



# Informe Anual d'Infecció Hospitalària Any 2015

Servei d'Epidemiologia i Avaluació  
Programa de Control de la Infecció Hospitalària

Febrer de 2016

## Índex

### Vigilància de bacterièmies

Evolució dels episodis de bacterièmia, densitats d'incidència globals. Hospital del Mar	3
Evolució dels episodis de bacterièmia nosocomial, densitats d'incidència per servei. Hospital del Mar	4
Evolució dels episodis de bacterièmia, densitats d'incidència globals. Hospital de l'Esperança	5
Evolució dels episodis de bacterièmia nosocomial, densitats d'incidència per servei. Hospital de l'Esperança	6

### Vigilància de ferida quirúrgica

Evolució de les taxes d'infecció en cirurgia colorectal	7
Evolució de les taxes d'infecció en artroplàstia de genoll	8
Evolució de les taxes d'infecció en artroplàstia de maluc	9
Evolució de les taxes d'infecció en cirurgia de raquis	10
Evolució de les taxes d'infecció en neurocirurgia	11

### Vigilància de microorganismes conflictius

Evolució de la densitat d'incidència en infecció/colonització nosocomial per microorganisme. Hospital del Mar	12
Evolució gràfica de la densitat d'incidència en infecció/colonització nosocomial per microorganisme. Hospital del Mar	13
Evolució de la densitat d'incidència en infecció/colonització nosocomial per microorganisme. Hospital de l'Esperança	14
Evolució gràfica de la densitat d'incidència en infecció/colonització nosocomial per microorganisme. Hospital de l'Esperança	17

### Avaluació de la higiene de mans

Evolució del percentatge de compliment de la higiene de mans. Hospital del Mar	18
Evolució del percentatge de compliment de la higiene de mans. Hospital de l'Esperança	19
Evolució del percentatge de compliment de la higiene de mans. Centre Fòrum	20

### Vigilància de la infecció hospitalària a la UCI

21

### Definicions

22

## Vigilància de bacterièmies

Centre

Hospital del Mar

Any

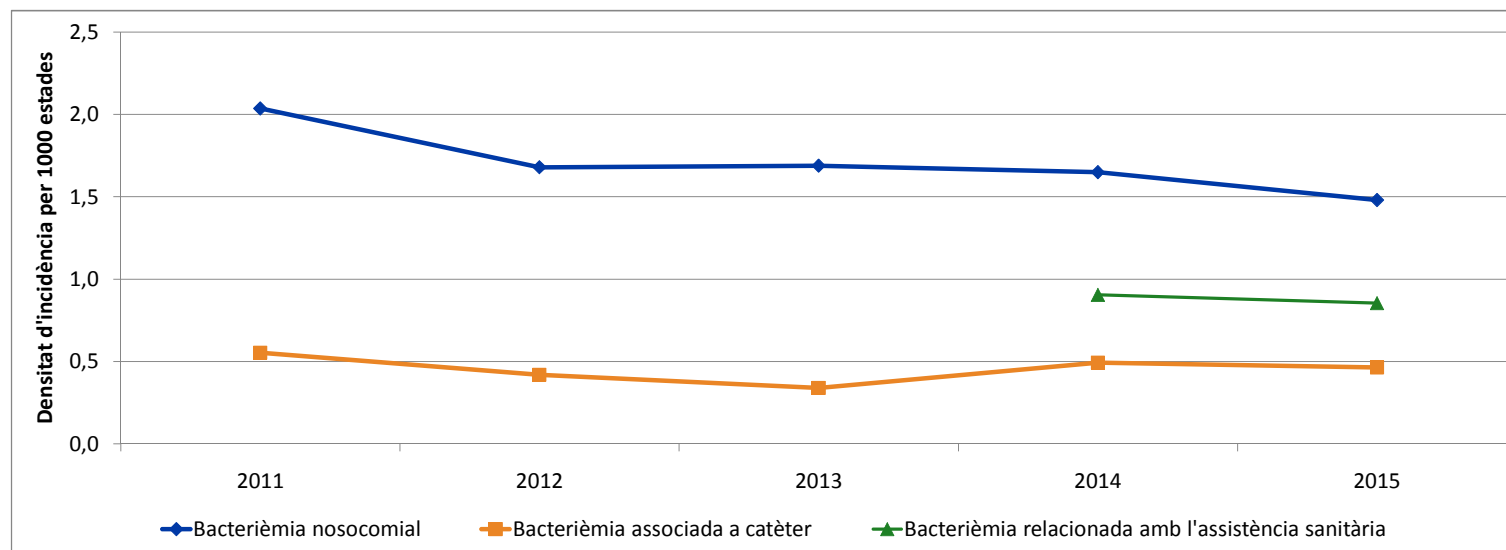
2015

## Densitat d'incidència de bacterièmia per 1000 dies d'estada

	2011		2012		2013		2014		2015	
	n	Densitat d'incidència	n	Densitat d'incidència	n	Densitat d'incidència	n	Densitat d'incidència	n	Densitat d'incidència
Bacterièmies comunitàries	390		353		431		296		381	
Bacterièmies nosocomials	246	2,04	208	1,68	204	1,69	197	1,65	182	1,48
Bacterièmies nosocomials associades a catèter <sup>1</sup>	67	0,55	52	0,42	41	0,34	59	0,49	57	0,46
Bacterièmies relacionades amb l'assistència sanitària <sup>2</sup>							108	0,90	105	0,85

1: Inclou UCI i catèter de diàlisi i port-a-cath

2: Es recull des del segon trimestre del 2014



## Vigilància de bacterièmies nosocomials

Centre

Hospital del Mar

Any

2015

## Densitat d'incidència de bacterièmia nosocomial per 1000 dies d'estada

	2011		2012		2013		2014		2015	
	n	Densitat d'incidència	n	Densitat d'incidència	n	Densitat d'incidència	n	Densitat d'incidència	n	Densitat d'incidència
Anestèsia/CI.Dolor	7	4,29	2	1,02	8	3,76	17	7,17	5	2,38
C.O.T.	8	1,13	5	0,77	6	0,80	10	1,26	14	1,58
Cardiologia	22	2,98	9	1,16	6	0,80	10	1,28	16	2,05
Cirurgia General	37	2,61	43	2,94	48	3,03	41	3,07	19	1,39
Cirurgia Toràcica	2	1,31	3	1,85	1	0,77	0	0,00	0	0,00
Cirurgia Vasculard	2	0,56	2	0,48	2	0,56	4	1,00	2	0,45
Digestologia	24	2,86	19	2,19	23	2,78	24	2,81	33	3,75
Hematologia	21	7,56	9	3,51	15	4,70	10	4,13	3	1,05
Malalties Infeccioses	19	3,21	15	2,18	12	1,99	7	1,22	9	1,57
Medicina Interna	16	2,45	13	1,97	10	1,55	3	0,52	7	1,17
Nefrologia	17	3,66	19	4,32	15	3,38	14	3,12	18	3,75
Neurocirurgia	6	1,87	2	0,83	3	1,07	6	2,22	2	0,73
Neurologia	1	0,29	4	1,06	3	0,83	4	1,13	5	1,29
Oncologia	16	2,70	13	2,39	17	2,97	14	2,41	20	3,67
Urologia	9	2,75	12	3,32	4	1,16	15	3,81	5	1,62
<b>Total</b>	<b>246</b>	<b>2,04</b>	<b>208</b>	<b>1,68</b>	<b>204</b>	<b>1,69</b>	<b>197</b>	<b>1,65</b>	<b>182</b>	<b>1,48</b>

## Vigilància de bacterièmies nosocomials

Centre

Hospital de l'Esperança

Any

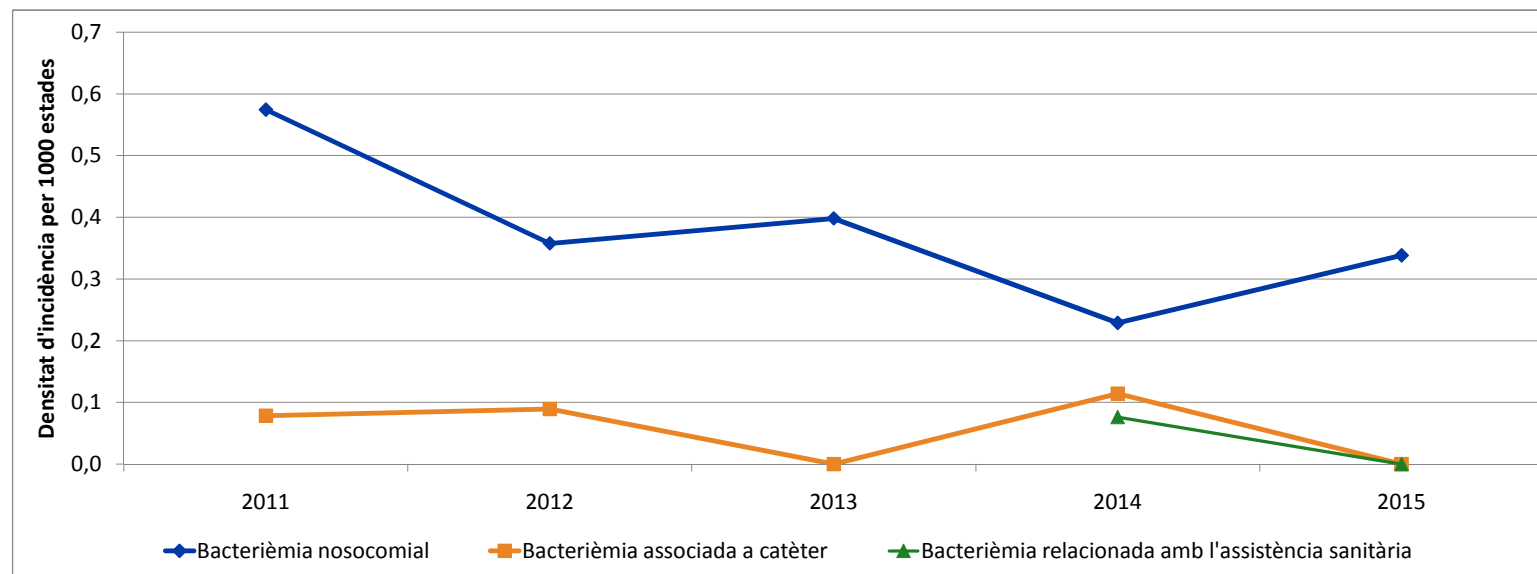
2015

## Densitat d'incidència de bacterièmia per 1000 dies d'estada

	2011		2012		2013		2014		2015	
	n	Densitat d'incidència	n	Densitat d'incidència	n	Densitat d'incidència	n	Densitat d'incidència	n	Densitat d'incidència
Bacterièmies nosocomials	22	0,57	12	0,36	12	0,40	6	0,23	9	0,34
Bacterièmies nosocomials associades a catèter <sup>1</sup>	3	0,08	3	0,09	0	0,00	3	0,11	0	0,00
Bacterièmies relacionades amb l'assistència sanitària <sup>2</sup>							2	0,08	0	0,00

1: Inclou UCI i catèter de diàlisi i port-a-cath

2: Es recull des del segon trimestre del 2014



## Vigilància de bacterièmies

Centre

Hospital de l'Esperança

Any

2015

## Densitat d'incidència de bacterièmia per 1000 dies d'estada

	2011		2012		2013		2014		2015	
	n	Densitat d'incidència	n	Densitat d'incidència	n	Densitat d'incidència	n	Densitat d'incidència	n	Densitat d'incidència
C.O.T.	3	0,51	1	0,20	1	0,21	0	0,00	0	0,00
Unitat de geriatria d'aguts	9	0,89	2	0,19	6	0,70	2	0,34	1	0,21
USUM	0	0,00	1	3,19	0	0,00	0	0,00	0	0,00
Rehabilitació	1	0,11	1	0,13	1	0,13	1	0,17	2	0,35
Convalescència	2	0,85								
Cures Pal·liatives	5	0,96	4	0,74	1	0,20	0	0,00	2	0,46
Subaguts					1	0,46	3	1,13	3	1,06
Postaguts	2	0,56	3	0,95	2	2,34	0	0,00	1	0,69
<b>Total</b>	<b>22</b>	<b>0,57</b>	<b>12</b>	<b>0,36</b>	<b>12</b>	<b>0,40</b>	<b>6</b>	<b>0,23</b>	<b>9</b>	<b>0,34</b>

## Vigilància de ferida quirúrgica

Cirurgia

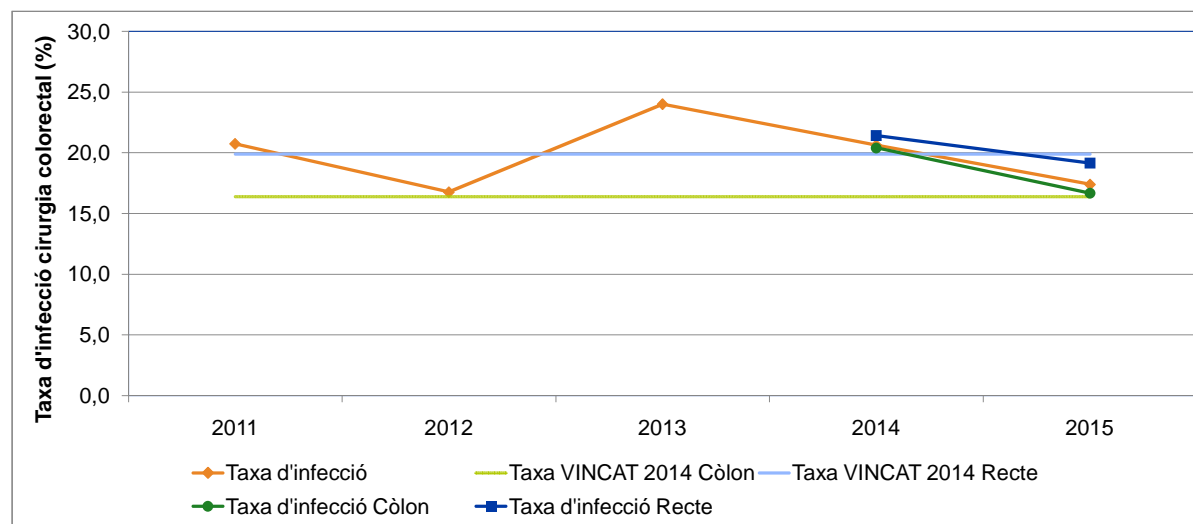
Colorectal

Any

2015

## Taxa d'infecció en cirurgia colorectal sobre el total d'intervencions (%)

	2011		2012		2013		2014		2015	
	n	Taxa d'infecció	n	Taxa d'infecció	n	Taxa d'infecció	n	Taxa d'infecció	n	Taxa d'infecció
<b>Total infeccions</b>	34	20,7	27	16,8	36	24,0	26	20,6	28	17,4
Superficial	14	8,5	15	9,3	16	10,7	12	9,5	13	8,1
Òrgan/espai	20	12,2	12	7,5	20	13,3	14	11,1	15	9,3
<b>Total d'intervencions</b>	164		161		150		126		161	
<b>Total infeccions cirurgia de còlon</b>							20	20,4	19	16,7
Superficial							10	10,2	7	6,1
Òrgan/espai							10	10,2	12	10,5
<b>Total d'intervencions cirurgia de còlon</b>							98		114	
<b>Total infeccions cirurgia de recte</b>							6	21,4	9	19,1
Superficial							2	7,1	6	12,8
Òrgan/espai							4	14,3	3	6,4
<b>Total d'intervencions cirurgia de recte</b>							28		47	



## Vigilància de ferida quirúrgica

## Cirurgia

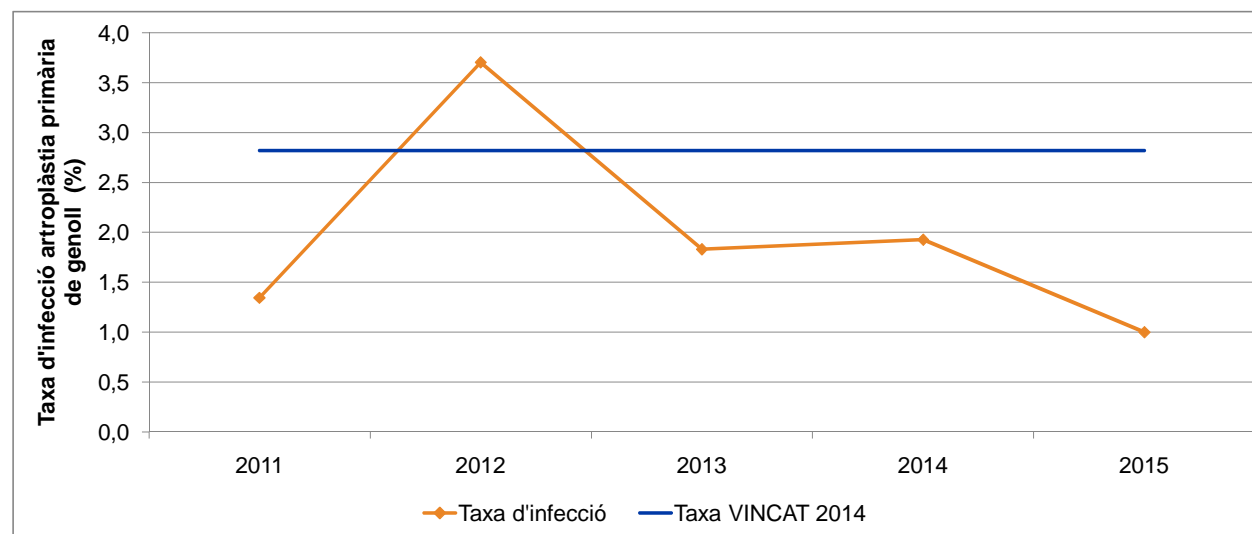
## Artroplàstia primària genoll

## Any

2015

## Taxa d'infecció en artroplàstia primària de genoll sobre el total d'intervencions (%)

	2011		2012		2013		2014		2015	
	n	Taxa d'infecció	n	Taxa d'infecció	n	Taxa d'infecció	n	Taxa d'infecció	n	Taxa d'infecció
<b>Total infeccions</b>	5	1,3	15	3,7	8	1,8	9	1,9	1	1,0
Superficial	3	0,8	11	2,7	5	1,1	4	0,9	0	0,0
Òrgan/espai	2	0,5	4	1,0	3	0,7	5	1,1	1	1,0
<b>Total d'intervencions</b>	372		405		437		467		100	





## Vigilància de ferida quirúrgica

## Cirurgia

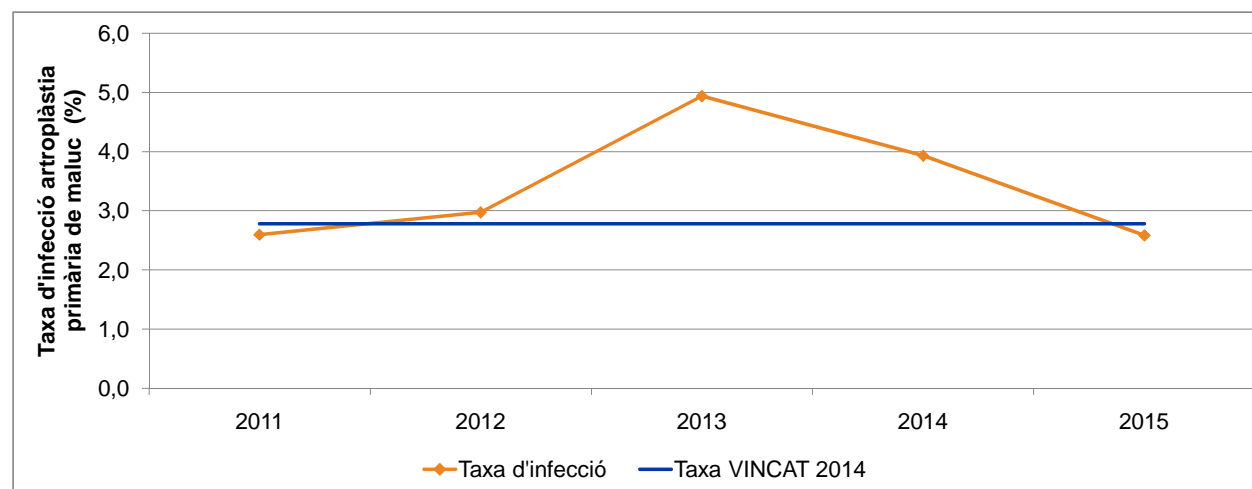
## Artroplàstia primària maluc

## Any

2015

## Taxa d'infecció en artroplàstia primària de maluc sobre el total d'intervencions (%)

	2011		2012		2013		2014		2015	
	n	Taxa d'infecció	n	Taxa d'infecció	n	Taxa d'infecció	n	Taxa d'infecció	n	Taxa d'infecció
<b>Total infeccions</b>	4	2,6	5	3,0	8	4,9	7	3,9	3	2,6
Superficial	4	2,6	5	3,0	3	1,9	1	0,6	0	0,0
Òrgan/espai	0	0,0	0	0,0	5	3,1	6	3,4	3	2,6
<b>Total d'intervencions</b>	154		168		162		178		116	



## Vigilància de ferida quirúrgica

Cirurgia

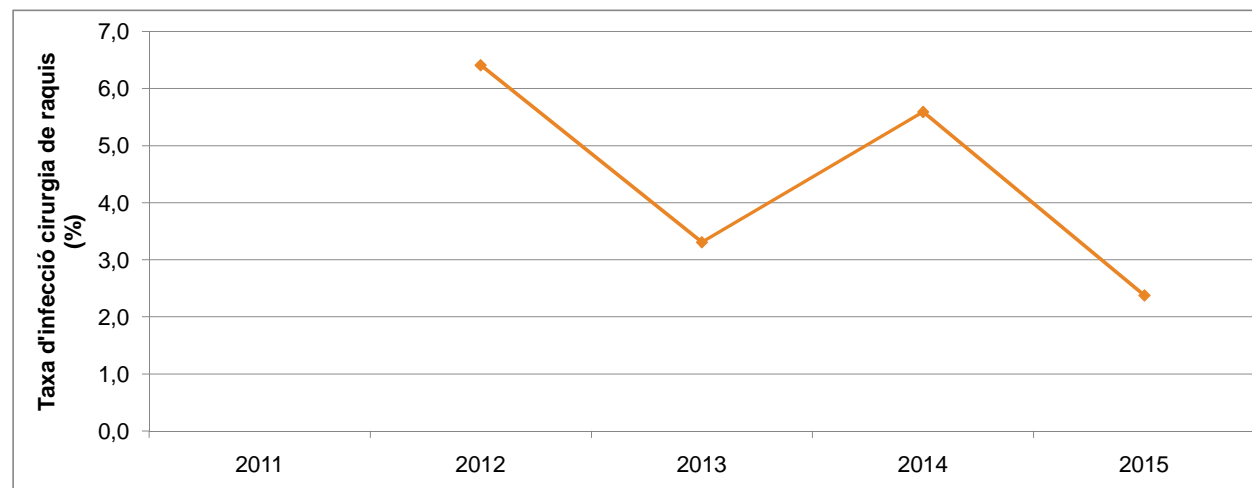
Raquis

Any

2015

## Taxa d'infecció en cirurgia de raquis sobre el total d'intervencions (%)

	2011		2012		2013		2014		2015	
	n	Taxa d'infecció	n	Taxa d'infecció	n	Taxa d'infecció	n	Taxa d'infecció	n	Taxa d'infecció
<b>Total infeccions</b>			10	6,4	5	3,3	8	5,6	3	2,4
Superficial			5	3,2	4	2,6	2	1,4	0	0,0
Òrgan/espai			5	3,2	1	0,7	6	4,2	3	2,4
<b>Total d'intervencions</b>			156		151		143		126	



## Vigilància de ferida quirúrgica

Cirurgia

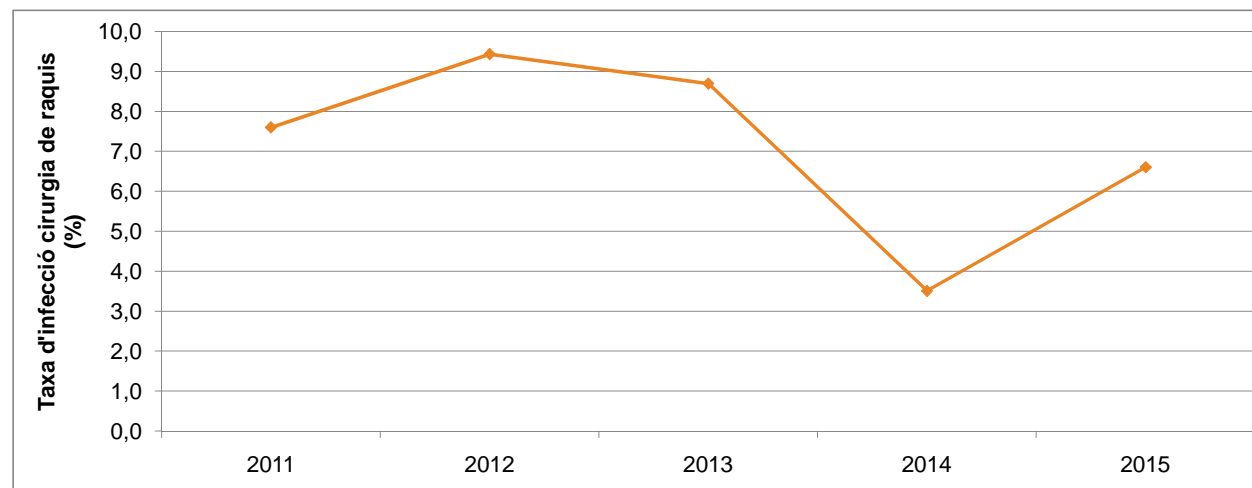
Neurocirurgia

Any

2015

## Taxa d'infecció en cirurgia de neurocirurgia sobre el total d'intervencions (%)

	2011		2012		2013		2014		2015	
	n	Taxa d'infecció	n	Taxa d'infecció	n	Taxa d'infecció	n	Taxa d'infecció	n	Taxa d'infecció
<b>Total infeccions</b>	7	7,6	10	9,4	10	8,7	4	3,5	7	6,6
Superficial										
Òrgan/espai										
<b>Total d'intervencions</b>	95		106		115		114		106	



## Vigilància de microorganismes conflictius

Centre

Hospital del Mar

Any

2015

Densitat d'incidència per 1000 dies d'estada en infecció/colonització nosocomial per microorganismes conflictius. Inclou vigilància activa.

	2011		2012		2013		2014		2015	
	n	Densitat d'incidència	n	Densitat d'incidència	n	Densitat d'incidència	n	Densitat d'incidència	n	Densitat d'incidència
<b>Microorganismes productors de BLEE</b>										
Escherichia coli	76	0,69	139	1,27	155	1,46	108	1,03	88	0,82
Klebsiella pneumoniae	114	1,04	105	0,96	74	0,70	85	0,81	95	0,89
Klebsiella oxytoca	5	0,05	4	0,04	12	0,11	9	0,09	17	0,16
Enterobacter cloacae	15	0,14	52	0,48	70	0,66	42	0,40	28	0,26
Enterococcus faecium	0	0,00	18	0,16	7	0,07	1	0,01	1	0,01
<b>Pseudomonas aeruginosa</b>	87	0,79	102	0,93	100	0,94	78	0,74	103	0,96
<b>Staphylococcus aureus</b>	52	0,47	75	0,69	69	0,65	66	0,63	58	0,54
<b>Clostridium difficile</b>	10	0,09	28	0,26	17	0,16	28	0,27	24	0,22
<b>Acinetobacter baumannii/haemolyticus</b>	8	0,07	1	0,01	5	0,05	2	0,02	3	0,03
<b>Total de microorganismes</b>	367	3,34	524	4,79	509	4,79	419	3,99	417	3,89
<b>Infecció relacionada amb l'assistència sanitària. Total de microorganismes</b>							68	0,65	95	0,89

S'exclouen els serveis d'Urgències i hospitalització a domicili

## Vigilància de microorganismes conflictius

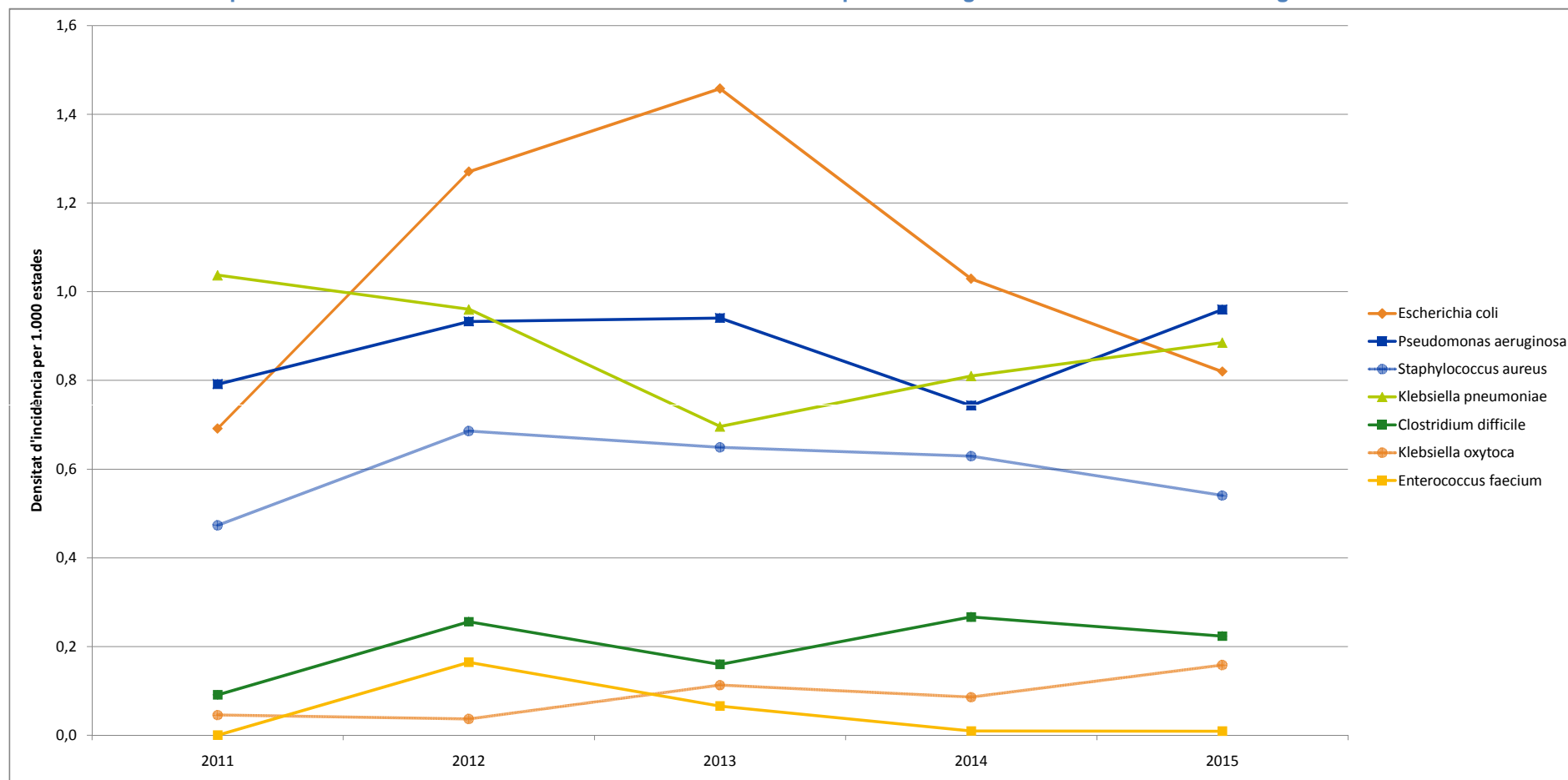
Centre

Hospital del Mar

Any

2015

Densitat d'incidència per 1000 dies d'estada en infecció/colonització nosocomial per microorganismes conflictius. Inclou vigilància activa.



## Vigilància de microorganismes conflictius

Centre

Hospital de l'Esperança

Any

2015

Densitat d'incidència per 1000 dies d'estada en infecció/colonització nosocomial per microorganismes conflictius. Inclou vigilància activa.

	2011		2012		2013		2014		2015	
	n	Densitat d'incidència	n	Densitat d'incidència	n	Densitat d'incidència	n	Densitat d'incidència	n	Densitat d'incidència
<b>Microorganismes productors de BLEE</b>										
Escherichia coli	17	0,44	17	0,51	19	0,63	12	0,46	10	0,38
Klebsiella pneumoniae	13	0,34	11	0,33	14	0,46	8	0,31	8	0,30
Klebsiella oxytoca	0	0,00	0	0,00	0	0,00	1	0,04	1	0,04
Enterobacter cloacae	3	0,08	9	0,27	6	0,20	2	0,08	3	0,11
Enterococcus faecium	0	0,00	1	0,03	0	0,00	0	0,00	0	0,00
<b>Pseudomonas aeruginosa</b>	16	0,42	14	0,42	6	0,20	14	0,53	9	0,34
<b>Staphylococcus aureus</b>	16	0,42	11	0,33	20	0,66	10	0,38	11	0,41
<b>Clostridium difficile</b>	9	0,23	10	0,30	7	0,23	3	0,11	6	0,23
<b>Acinetobacter baumannii/haemolyticus</b>	1	0,03	0	0,00	0	0,00	0	0,00	1	0,04
<b>Total de microorganismes</b>	75	1,96	73	2,18	72	2,39	50	1,91	49	1,84
<b>Infecció relacionada amb l'assistència sanitària. Total de microorganismes</b>							13	0,50	6	0,23

## Vigilància de microorganismes conflictius

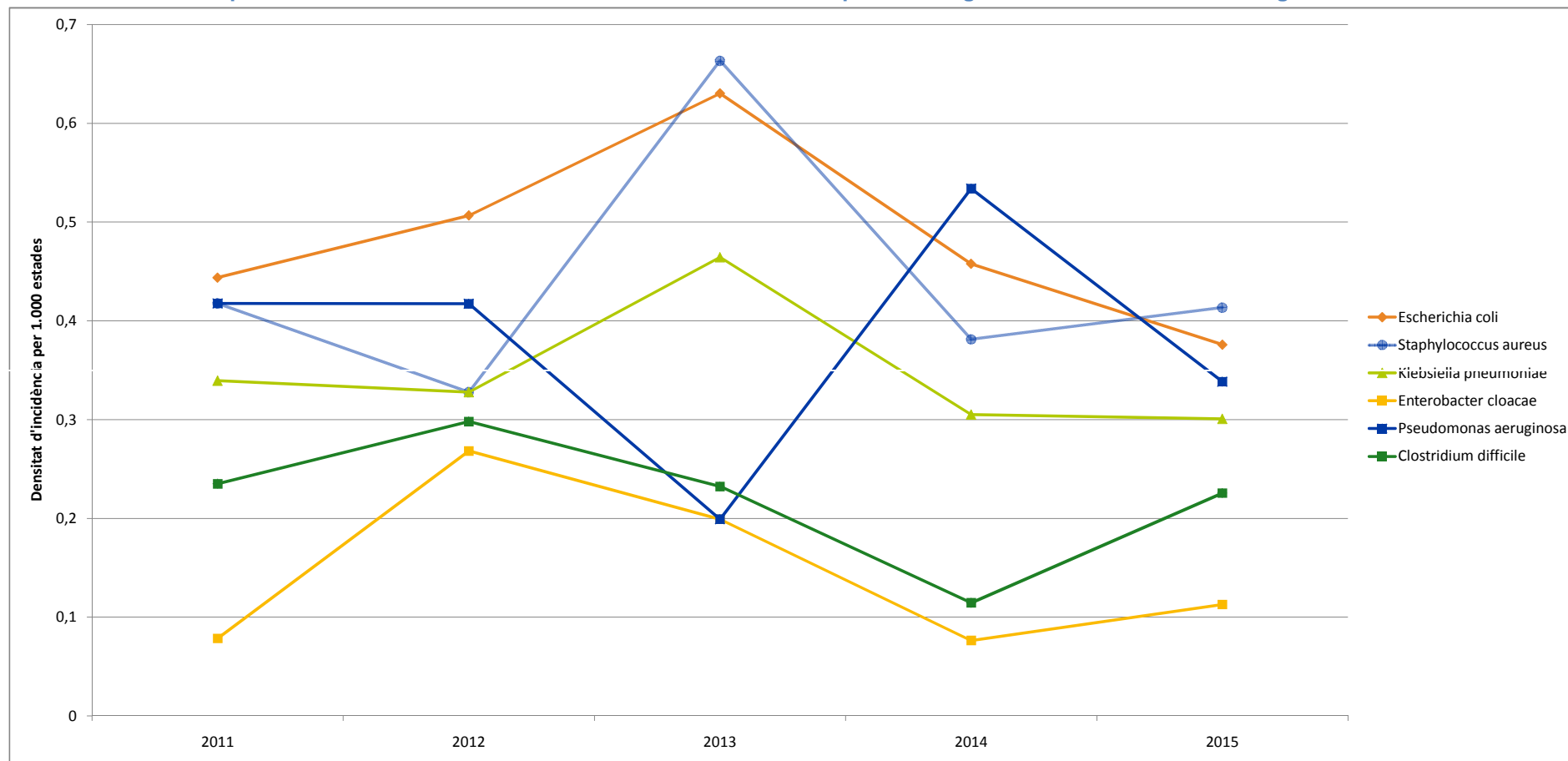
Centre

Hospital de l'Esperança

Any

2015

Densitat d'incidència per 1000 dies d'estada en infecció/colonització nosocomial per microorganismes conflictius. Inclou vigilància activa.



## Vigilància de microorganismes conflictius

Centre

Centre Fòrum Hospital del Mar

Any

2015

Densitat d'incidència per 1000 dies d'estada en infecció/colonització nosocomial per microorganismes conflictius. Inclou vigilància activa.

	2011		2012		2013		2014		2015	
	n	Densitat d'incidència	n	Densitat d'incidència	n	Densitat d'incidència	n	Densitat d'incidència	n	Densitat d'incidència
<b>Microorganismes productors de BLEE</b>										
Escherichia coli	11	0,15	15	0,18	13	0,18	18	0,31	13	0,23
Klebsiella pneumoniae	20	0,27	16	0,20	9	0,13	14	0,24	6	0,11
Klebsiella oxytoca	0	0,00	1	0,01	0	0,00	1	0,02	1	0,02
Enterobacter cloacae	1	0,01	3	0,04	1	0,01	1	0,02	2	0,04
Enterococcus faecium	0	0,00	0	0,00	0	0,00	0	0,00	0	0,00
<b>Pseudomonas aeruginosa</b>	14	0,19	13	0,16	8	0,11	7	0,12	8	0,14
<b>Staphylococcus aureus</b>	17	0,23	19	0,23	19	0,27	10	0,17	10	0,18
<b>Clostridium difficile</b>	4	0,05	3	0,04	2	0,03	0	0,00	3	0,05
<b>Acinetobacter baumannii/haemolyticus</b>	0	0,00	0	0,00	0	0,00	0	0,00	0	0,00
<b>Total de microorganismes</b>	67	0,92	70	0,86	52	0,73	51	0,88	43	0,76
<b>Infecció relacionada amb l'assistència sanitària. Total de microorganismes</b>							0	0,00	0	0,00



## Vigilància de microorganismes conflictius

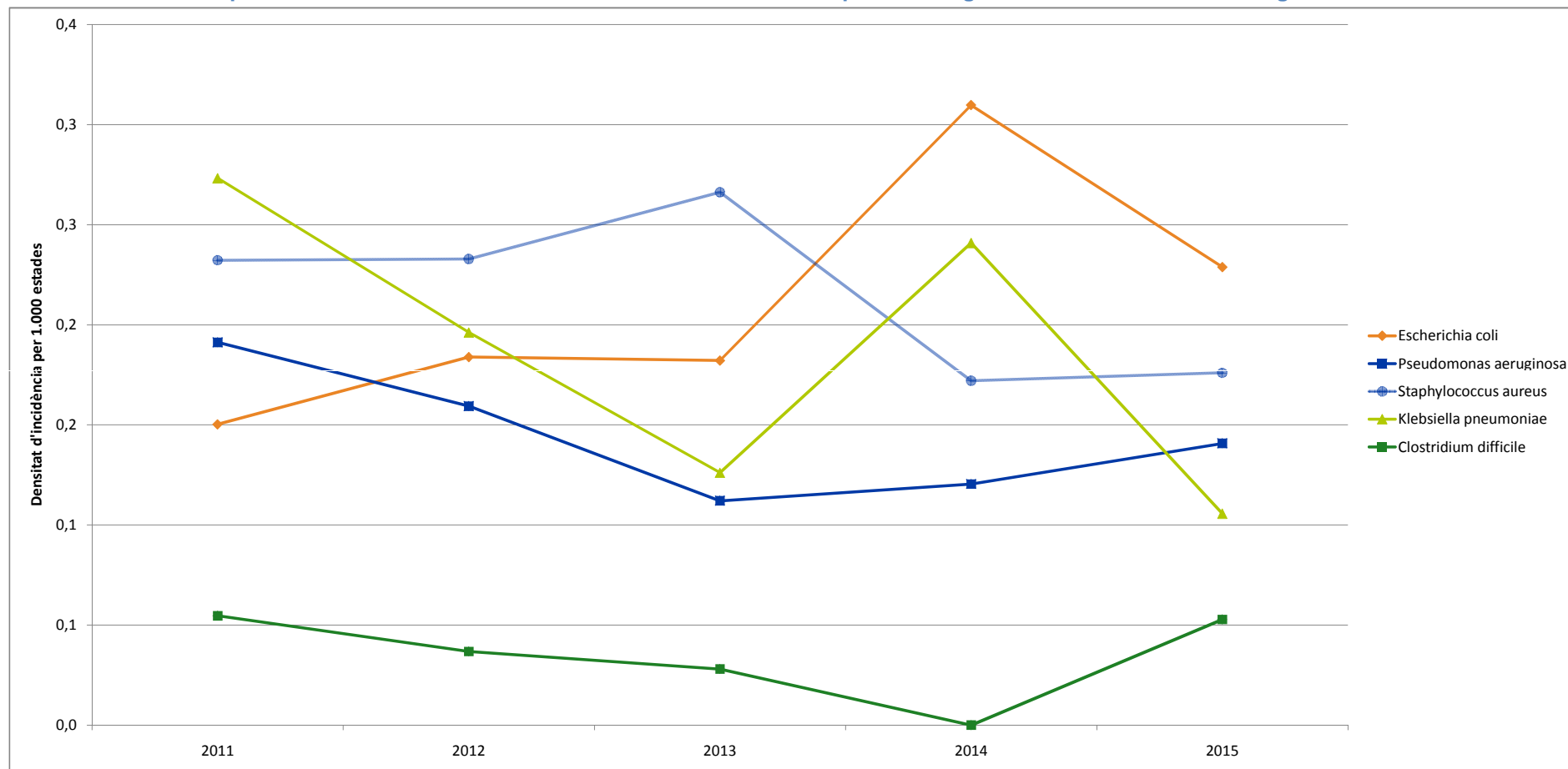
Centre

Centre Fòrum Hospital del Mar

Any

2015

Densitat d'incidència per 1000 dies d'estada en infecció/colonització nosocomial per microorganismes conflictius. Inclou vigilància activa.



**Avaluació de la higiene de mans**

**Centre**

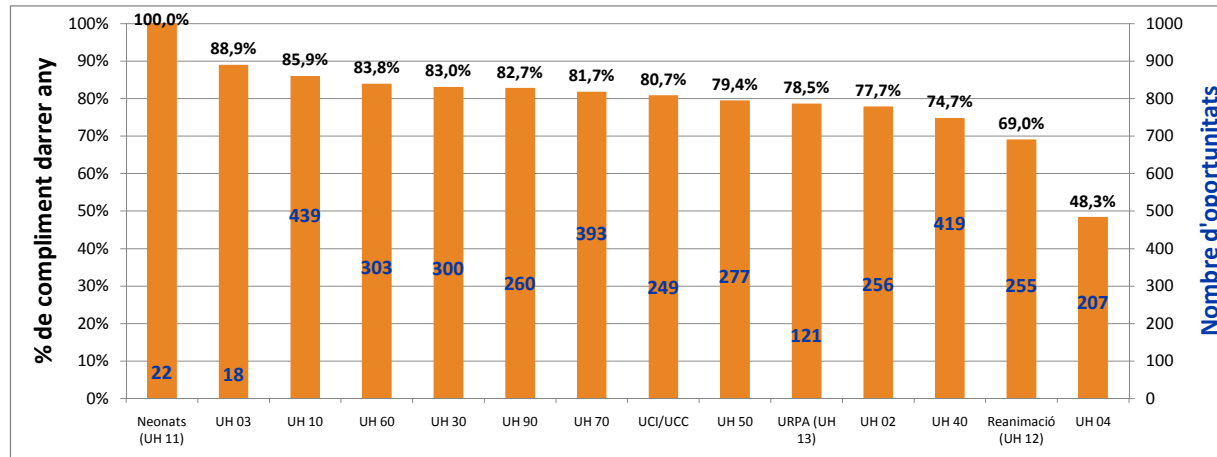
**Hospital del Mar**

**Any**

**2015**

**Percentatge de compliment de la higiene de mans (rentat o desinfecció)**

	2011		2012		2013		2014		2015	
	Oportunitats observades	% de compliment	Oportunitats observades	% de compliment	Oportunitats observades	% de compliment	Oportunitats observades	% de compliment	Oportunitats observades	% de compliment
<b>Global</b>	1490	75,3%	1872	63,3%	1433	62,9%	2098	63,6%	3519	78,4%
<b>Categoria</b>										
Metge/ssa	277	71,6%	546	57,1%	305	57,7%	617	55,3%	1177	74,3%
Infermeria	633	79,9%	661	68,5%	528	66,7%	856	67,8%	1343	81,5%
Auxiliar infermeria	503	75,9%	463	71,7%	383	67,1%	414	70,3%	704	84,1%
Altres	77	48,1%	78	42,3%	62	64,5%	57	52,6%	49	63,3%
<b>Moments</b>										
Pre-pacient		78,5%	706	38,4%	540	43,3%	737	43,1%	1279	62,2%
Pre-asèpsia		88,9%	52	73,1%	39	66,7%	73	31,5%	25	64,0%
Post-fluids corporals		82,4%	74	89,2%	56	89,3%	29	75,9%	33	87,9%
Post-pacient		79,5%	910	82,0%	642	76,2%	926	79,0%	1854	88,2%
Post-entorn		40,2%	130	49,2%	156	66,0%	326	71,5%	328	86,0%
<b>Torn</b>										
Matí			1484	63,3%	981	68,6%	1768	64,3%	2905	79,8%
Tarda			230	61,3%	253	53,0%	285	59,6%	614	71,7%
Nit			158	65,8%	199	47,7%	45	64,4%	0	
<b>Mesures de precaució (aïllaments)</b>							241	54,8%	275	70,9%



Estàndard Objectius del Pla de Salut 2014-2015 per aguts  
**75%**

**Avaluació de la higiene de mans**

**Centre**

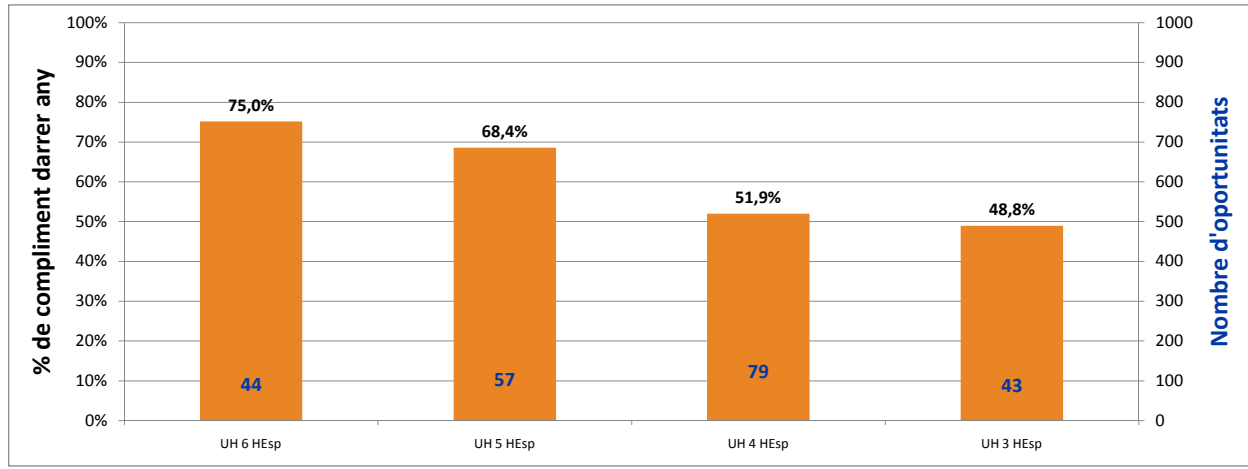
**Hospital de l'Esperança**

**Any**

**2015**

**Percentatge de compliment de la higiene de mans (rentat o desinfecció)**

	2011		2012		2013		2014		2015	
	Oportunitats observades	% de compliment	Oportunitats observades	% de compliment	Oportunitats observades	% de compliment	Oportunitats observades	% de compliment	Oportunitats observades	% de compliment
<b>Global</b>	544	72,9%	1154	80,5%	1742	66,8%	250	56,4%	223	60,1%
<b>Categoria</b>										
Metge/ssa	90	45,8%	113	84,1%	58	74,1%	114	50,0%	91	51,6%
Infermeria	252	81,9%	411	83,2%	696	69,7%	58	56,9%	57	77,2%
Auxiliar infermeria	155	81,9%	383	79,4%	708	67,5%	58	65,5%	68	57,4%
Altres	47	46,3%	93	82,8%	38	60,5%	10	70,0%	0	
<b>Moments</b>										
Pre-pacient		71,2%	457	70,9%	519	49,9%	83	37,3%	92	46,7%
Pre-asèpsia		75,0%	81	67,9%	247	25,9%	10	10,0%	3	66,7%
Post-fluïds corporals		75,0%	164	93,3%	320	90,9%	6	100,0%	2	50,0%
Post-pacient		72,7%	286	92,3%	494	85,6%	104	74,0%	100	76,0%
Post-entorn		71,9%	166	80,1%	162	78,4%	47	55,3%	26	46,2%
<b>Torn</b>										
Matí			529	85,1%	464	83,4%	250	56,4%	223	60,1%
Tarda			118	77,1%	235	72,8%				
Nit			507	76,5%	1043	58,1%				
<b>Mesures de precaució (aïllaments)</b>									2	100%



Estàndard Objectius del Pla de Salut 2014-2015 per aguts  
**75%**

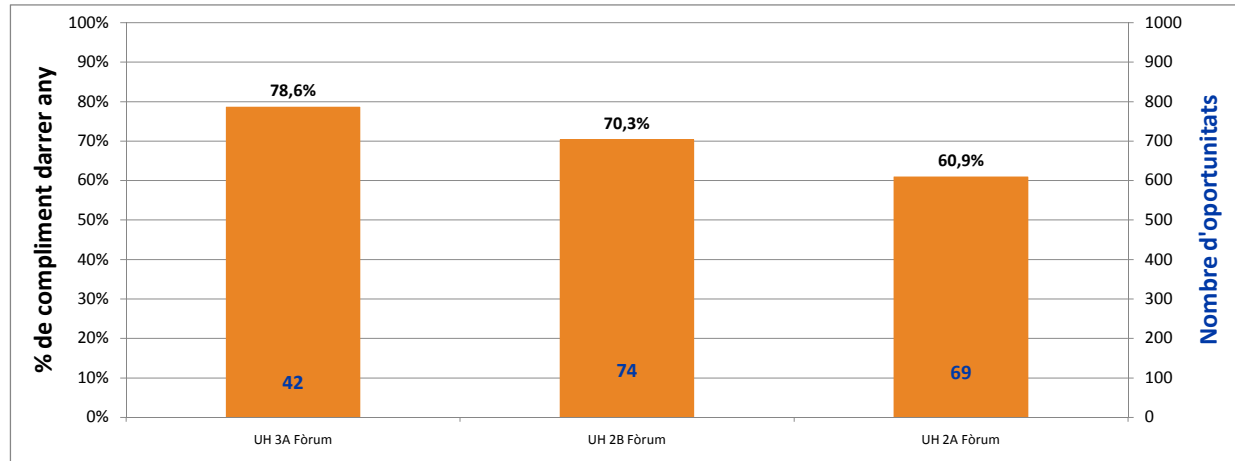
Estàndard Objectius del Pla de Salut 2014-2015 per sociosanitari  
**50%**

**Avaluació de la higiene de mans**

**Centre** Centre Fòrum **Any** 2015

**Percentatge de compliment de la higiene de mans (rentat o desinfecció)**

	2011		2012		2013		2014		2015	
	Oportunitats observades	% de compliment	Oportunitats observades	% de compliment	Oportunitats observades	% de compliment	Oportunitats observades	% de compliment	Oportunitats observades	% de compliment
<b>Global</b>	298	77,3%	71	59,2%	355	57,7%	154	53,9%	185	68,6%
<b>Categoria</b>										
Metge/ssa	34	71,9%	11	72,7%	23	69,6%	6	16,7%	9	77,8%
Infermeria	92	83,2%	21	71,4%	86	65,1%	38	68,4%	49	79,6%
Auxiliar infermeria	152	82,7%	39	48,7%	223	55,2%	109	50,5%	120	63,3%
Altres	20	19,0%	0		4	75,0%	1	100,0%	0	
<b>Moments</b>										
Pre-pacient		81,3%	21	42,9%	140	26,4%	66	45,5%	67	34,3%
Pre-asèpsia		71,4%	7	71,4%	14	85,7%	1	100,0%	1	0,0%
Post-fluids corporals		82,7%	10	80,0%	25	96,0%	0		1	100,0%
Post-pacient		98,6%	20	80,0%	127	78,7%	82	57,3%	104	87,5%
Post-entorn		38,5%	13	30,8%	49	65,3%	5	100,0%	12	100,0%
<b>Torn</b>										
Matí			61	62,3%	131	72,5%	139	54,7%	185	68,6%
Tarda			0		21	42,9%	15	46,7%	0	
Nit			10	40,0%	203	49,8%	0		0	
<b>Mesures de precaució (aïllaments)</b>							1	0,0%	2	50,0%



Estàndard Objectius del Pla de Salut 2014-2015 per sociosanitari **50%**

## Vigilància de la infecció hospitalària a la UCI

Centre

Hospital del Mar

Any

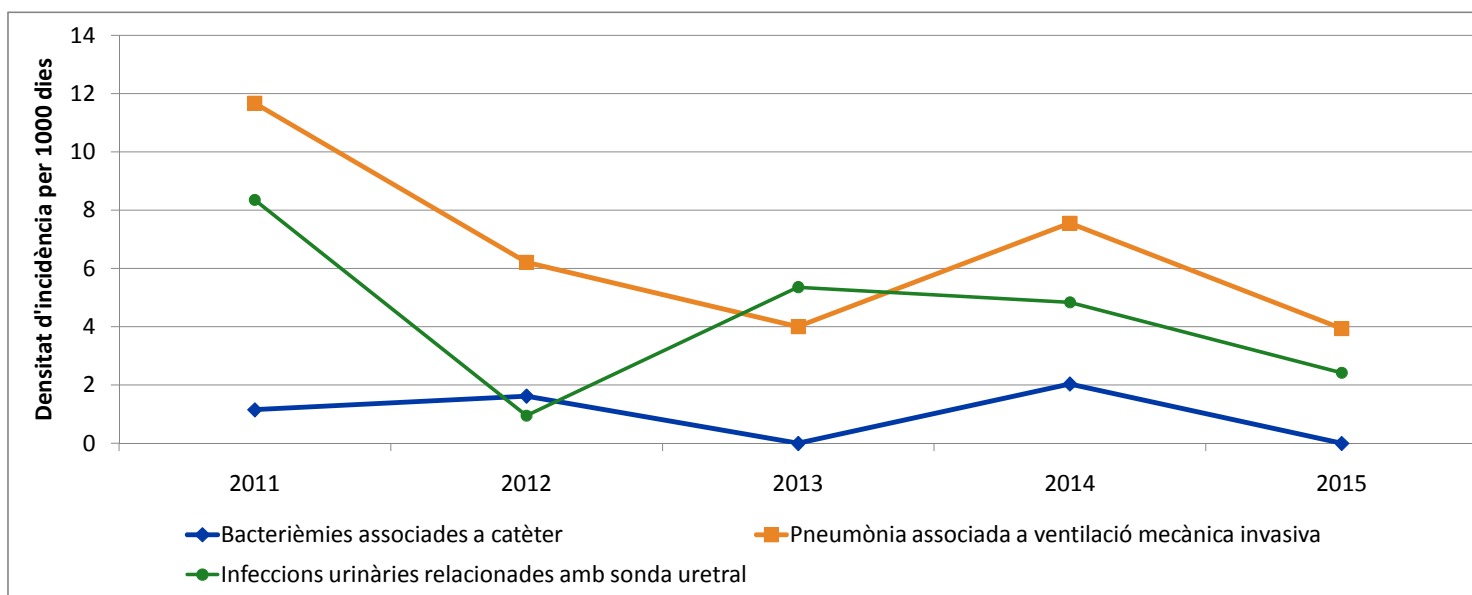
2015

Densitat d'incidència d'infecció per 1000 dies d'utilització de dispositiu<sup>1</sup>

	2011		2012		2013		2014		2015	
	n	Densitat d'incidència	n	Densitat d'incidència	n	Densitat d'incidència	n	Densitat d'incidència	n	Densitat d'incidència
Bacterièmies associades a catèter	1	1,15	7	1,62	0	0,00	2	2,03	0	0,00
Pneumònia associada a ventilació mecànica invasiva	6	11,67	15	6,21	2	4,00	4	7,55	3	3,94
Infeccions urinàries relacionades amb sonda uretral	8	8,35	1	0,95	6	5,36	5	4,84	3	2,42

1: Les dades corresponen a l'estudi ENVIN, que es realitza en dos talls d'incidència de dos mesos cada any

Resultats densitats ENVIN: **2,77** bacterièmies associades a catèter (any 2013); **6,87** pneumònies associades a ventilació mecànica invasiva (any 2013); **4,18** infeccions urinàries relacionades amb sonda uretral (any 2010).



## Definicions emprades a l'informe

### Infecció nosocomial

És aquella que s'adquireix després de 72 hores d'ingressar a l'Hospital.

### Densitat d'incidència

Nombre d'infeccions del període dividit pel nombre d'estades del període a l'Hospital, àrea o servei corresponent.

### Bacterièmia

Presència de microorganismes en sang, obtinguts a través del cultiu d'aquesta. S'analitzen els episodis de bacterièmia, no els malalts que presenten bacterièmia.

### Bacterièmia associada a catèter

Creixement concordant entre cultius obtinguts del catèter, connexió, infusió o punt d'inserció i cultiu de sang obtingut a través de punció percutània o sospita clínica. També es considera bacterièmia quan el malalt, amb clínica concordant i portador d'un catèter, millora la simptomatologia en retirar el catèter, en absència de cultiu de la punta del catèter.

### Vigilància d'infecció de localització quirúrgica

Es considera que una ferida quirúrgica està infectada quan drena pus, tan si el cultiu és positiu com negatiu, o bé quan drena exudat amb cultiu positiu.

### Microorganismes conflictius

Aquesta denominació engloba tant microorganismes d'especial interès com aquells que són epidemiològicament rellevants i també els microorganismes multirresistents, considerant aquest terme, en la majoria de casos, com aquells que són resistents a més de tres famílies a les que són susceptibles habitualment.

La informació es presenta de forma separada per cada centre.

### Relacionada amb el sistema sanitari (RAS):

Pacient amb cultius positius obtinguts durant les primeres 48h de l'ingrés i qualsevol dels criteris: hospitalització domiciliària amb tractament endovenós, cures especialitzades de ferida en un CAP, hemodiàlisi ambulatoria, tractament amb quimioteràpia en els 30 dies previs al cultiu, ingrès en un hospital d'aguts durant 2 o més dies en els 90 dies previs al cultiu, exploracions ambulatories amb procediments invasius, residència en un centre geriàtric o de llarga estada.

### Estàndards utilitzats

En la vigilància de localització quirúrgica es disposa d'informació del VinCat, per aquest motiu s'utilitza l'indicador corresponent a la taxa global dels hospital de més de 500 llits de l'any 2013 .