



Memòria 2022

Recursos Humans

Parc de Salut MAR

Barcelona

Direcció de Recursos Humans

juny 2023

Els recursos humans en xifres (2021 - 2022)

01. Plantilla: indicadors

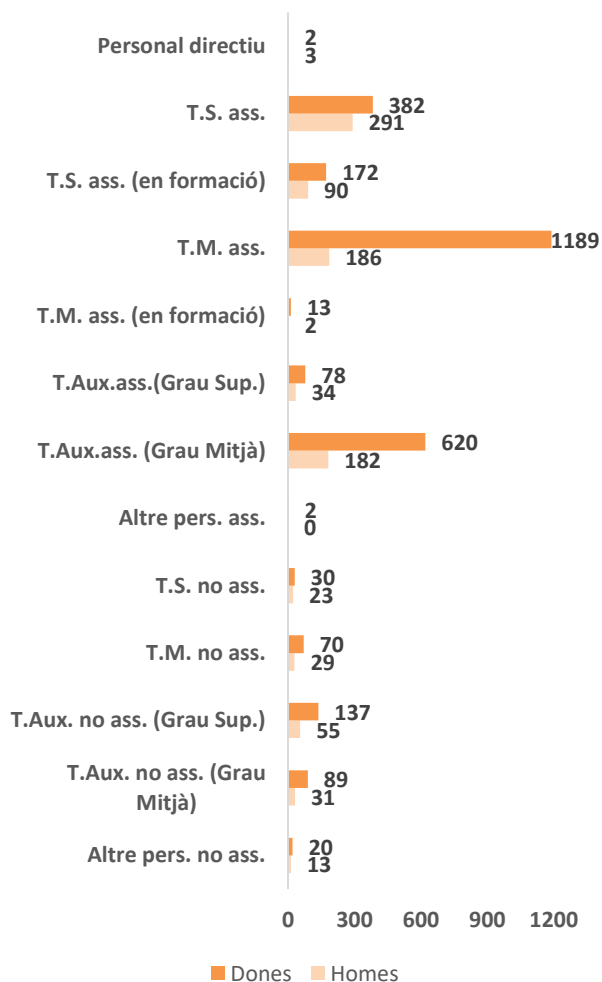
| Nombre de professionals equivalent a 40 hores | a 31/12/2021 | | | a 31/12/2022 | | |
|--|--------------|--------------|--------------|--------------|--------------|--------------|
| | D | H | Total | D | H | Total |
| Laborals estables | 2.028 | 688 | 2.716 | 2.387 | 823 | 3.210 |
| Laborals temporals | 260 | 67 | 327 | 317 | 132 | 449 |
| Residents en formació | 185 | 92 | 277 | 203 | 90 | 293 |
| Total plantilla laborals | 2.473 | 846 | 3.320 | 2.907 | 1.045 | 3.952 |
| Funcionaris/es | 81 | 30 | 111 | 70 | 27 | 97 |
| Total plantilla estructural[‡] | 2.555 | 876 | 3.431 | 2.977 | 1.072 | 4.049 |
| Laborals llocs conjunturals | 528 | 247 | 775 | 157 | 72 | 229 |
| Total professionals | 3.083 | 1.123 | 4.206 | 3.134 | 1.144 | 4.278 |

| Plantilla estructural (a 40 hores) per centre | a 31/12/2021 | | | a 31/12/2022 | | |
|--|--------------|------------|--------------|--------------|--------------|--------------|
| | D | H | Total | D | H | Total |
| Hospital del Mar | 1.632 | 613 | 2.245 | 1.860 | 709 | 2.569 |
| Hospital de l'Esperança | 236 | 61 | 297 | 330 | 106 | 436 |
| Centre Fòrum | 156 | 19 | 175 | 188 | 27 | 215 |
| INAD | 196 | 69 | 265 | 219 | 87 | 306 |
| CAEM | 249 | 83 | 332 | 280 | 106 | 386 |
| Centres d'At. Primària i Planificació Familiar | 31 | 2 | 33 | 32 | 2 | 34 |
| IMIM | 25 | 13 | 38 | 23 | 14 | 37 |
| ESIMar-IBFPS | 30 | 16 | 46 | 45 | 21 | 66 |
| Total | 2.555 | 876 | 3.431 | 2.977 | 1.072 | 4.049 |

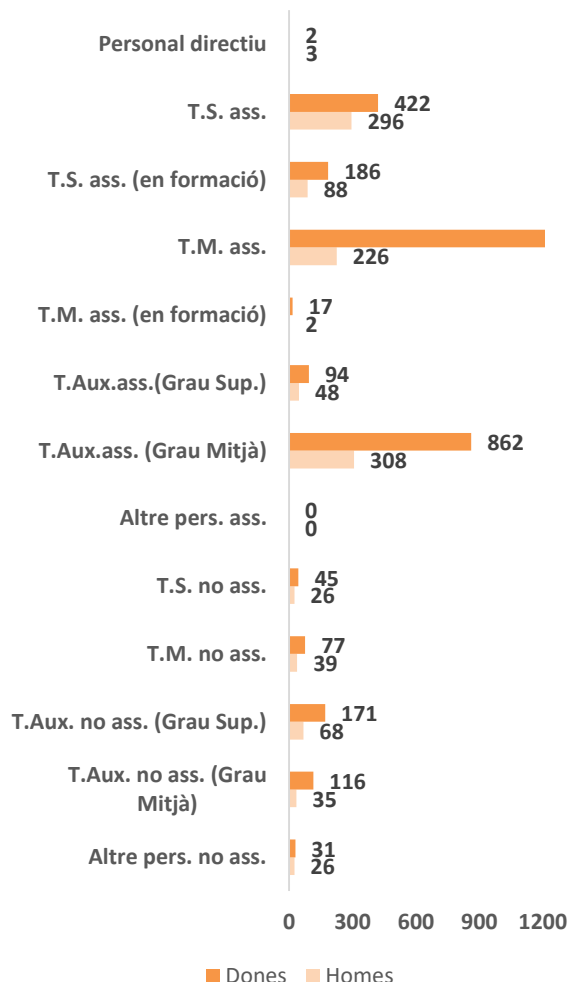
| Plantilla estructural per categories | a 31/12/2021 | | | a 31/12/2022 | | |
|---|--------------|------------|--------------|--------------|--------------|--------------|
| | D | H | Total | D | H | Total |
| Personal directiu | 2 | 3 | 5 | 2 | 3 | 5 |
| Tècnics/ques superiors assistencials | 382 | 291 | 673 | 422 | 296 | 718 |
| Tècnics/ques superiors. assis. (en formació) | 172 | 90 | 262 | 186 | 88 | 274 |
| Tècnics/ques mitjans assistencials | 1.189 | 186 | 1.375 | 1.279 | 226 | 1.505 |
| Tècnics/ques mitjans. assis. (en formació) | 13 | 2 | 15 | 17 | 2 | 19 |
| Tècnics/ques auxiliars assistencials (Grau Sup.) | 78 | 34 | 112 | 94 | 48 | 142 |
| Tècnics/ques auxiliars assistencials (Grau Mitjà) | 620 | 182 | 802 | 862 | 308 | 1.170 |
| Altre personal assistencial | 2 | 0 | 2 | 0 | 0 | 0 |
| Tècnics/ques superiors no assistencials | 30 | 23 | 53 | 45 | 26 | 71 |
| Tècnics/ques mitjans no assistencials | 70 | 29 | 99 | 77 | 39 | 116 |
| Tècnics/ques auxiliars no assistencials (Grau S) | 137 | 55 | 192 | 171 | 68 | 239 |
| Tècnics/ques auxiliars no assistencials (Grau M) | 89 | 31 | 120 | 116 | 35 | 151 |
| Altre personal no assistencial | 20 | 13 | 33 | 31 | 26 | 57 |
| Total | 2.804 | 939 | 3.743 | 3.302 | 1.165 | 4.467 |
| Plantilla equivalent a 40 hores | 2.555 | 876 | 3.431 | 2.977 | 1.072 | 4.049 |

[‡] Plantilla estructural: funcionaris/es i laborals (estables i temporals que ocupen llocs estructurals). No inclou llocs conjunturals.
Tècnics mitjans assistencials en formació inclou estudiants infermeria suport covid

Plantilla estructural per categories, 2021



Plantilla estructural per categories, 2022



a 31/12/2021

a 31/12/2022

| Plantilla conjuntural per categories | D | H | Total | D | H | Total |
|---|------------|------------|------------|------------|-----------|------------|
| Tècnics/ques superiors assistencials | 45 | 26 | 71 | 25 | 16 | 41 |
| Tècnics/ques mitjans assistencials | 96 | 21 | 117 | 20 | 6 | 26 |
| Tècnics/ques auxiliars assistencials (Grau Sup.) | 31 | 14 | 45 | 10 | 2 | 12 |
| Tècnics/ques auxiliars assistencials (Grau Mitjà) | 303 | 139 | 442 | 97 | 43 | 140 |
| Altre personal assistencial | 0 | 0 | 0 | 0 | 0 | 0 |
| Tècnics/ques superiors no assistencials | 19 | 7 | 26 | 8 | 1 | 9 |
| Tècnics/ques mitjans no assistencials | 12 | 8 | 20 | 0 | 2 | 2 |
| Tècnics/ques auxiliars no assistencials (Grau S) | 14 | 13 | 27 | 6 | 4 | 10 |
| Tècnics/ques auxiliars no assistencials (Grau M) | 79 | 27 | 106 | 14 | 4 | 18 |
| Altre personal no assistencial | 39 | 47 | 86 | 6 | 8 | 14 |
| Total | 638 | 302 | 940 | 186 | 86 | 272 |
| Plantilla mitja equivalent a 40 hores | 528 | 247 | 775 | 157 | 72 | 229 |

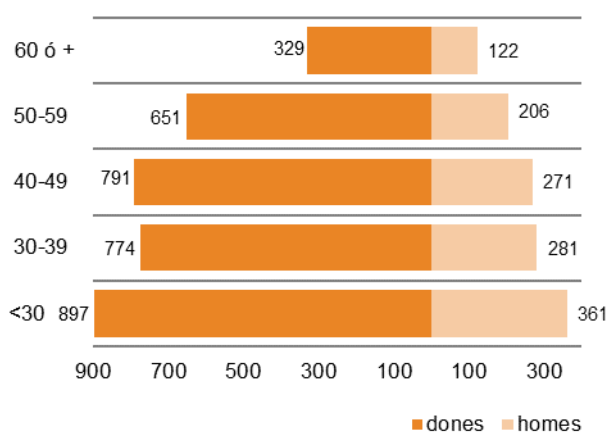
| Resum plantilla | | | | | 2021 | | 2022 | | | |
|---|-------|----|-----|----|--------------|-------|------|-------|----|--------------|
| | D | % | H | % | Total | D | % | H | % | Total |
| Plantilla estructural en nombre persones | 2.804 | 75 | 939 | 25 | 3.743 | 3.302 | 74 | 1.165 | 26 | 4.467 |
| Plantilla estructural equivalent a 40 hores | 2.555 | 74 | 876 | 26 | 3.431 | 2.977 | 74 | 1.072 | 26 | 4.049 |
| Plantilla conjuntural en nombre persones | 638 | 68 | 302 | 32 | 940 | 186 | 68 | 86 | 32 | 272 |
| Plantilla conjuntural equivalent a 40 hores | 528 | 68 | 247 | 32 | 775 | 157 | 69 | 72 | 31 | 229 |

Altres indicadors de plantilla

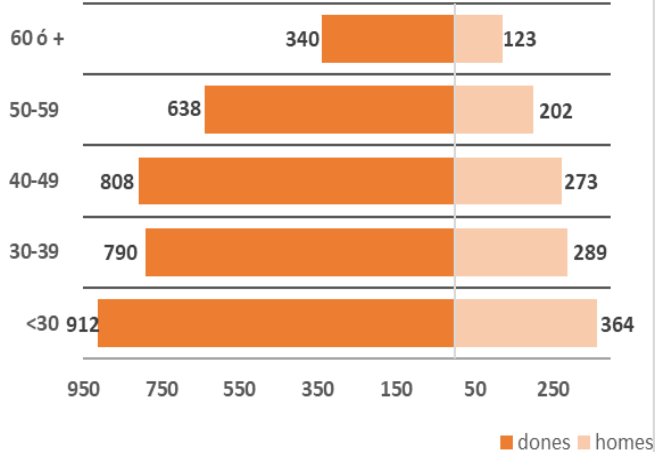
| Edat mitjana | a 31/12/2021 | | a 31/12/2022 | |
|------------------------------|--------------|--|--------------|--|
| | Total | | Total | |
| Edat mitjana de la plantilla | 40,43 | | 40,38 | |

| Piràmide d'edats | a 31/12/2021 | | | a 31/12/2022 | | |
|------------------|--------------|-----|--------------|--------------|-----|--------------|
| | D | H | Total | D | H | Total |
| 60 o + anys | 329 | 122 | 451 | 340 | 123 | 463 |
| 50-59 anys | 651 | 206 | 857 | 638 | 202 | 840 |
| 40-49 anys | 791 | 271 | 1.062 | 808 | 273 | 1.081 |
| 30-39 anys | 774 | 281 | 1.055 | 790 | 289 | 1.079 |
| <30 anys | 897 | 361 | 1.258 | 912 | 364 | 1.276 |

Piràmide d'edats, 2021

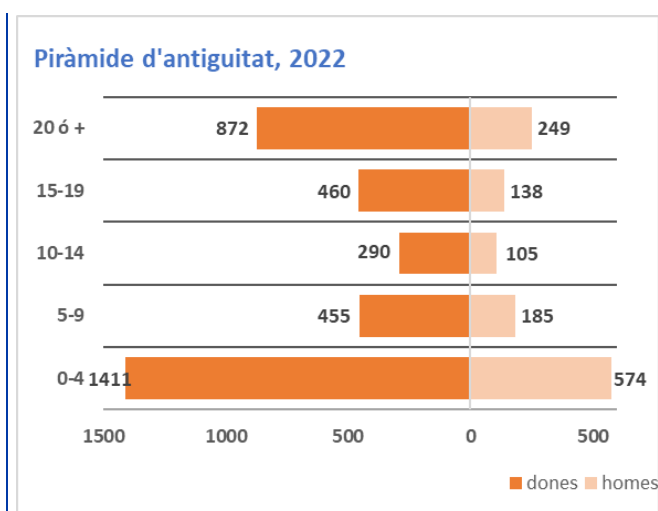
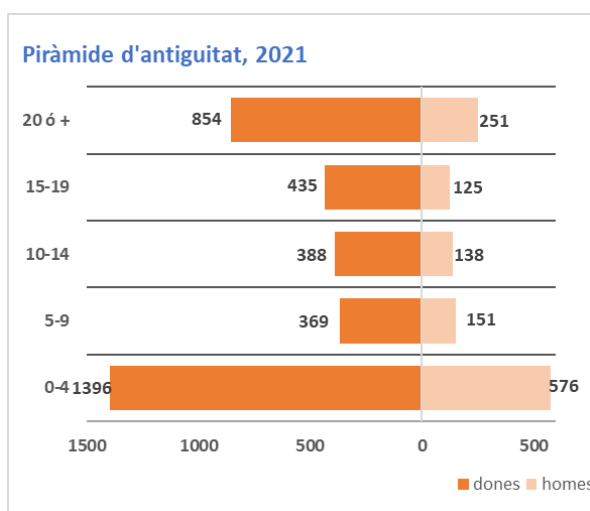


Piràmide d'edats, 2022



| Antiguitat mitjana | a 31/12/2021 | | a 31/12/2022 | |
|------------------------------------|--------------|--|--------------|--|
| | Total | | Total | |
| Antiguitat mitjana de la plantilla | 11,65 | | 11,59 | |

| Piràmide d'antiguitat | a 31/12/2021 | | | a 31/12/2022 | | |
|-----------------------|--------------|-----|--------------|--------------|-----|--------------|
| | D | H | Total | D | H | Total |
| 20 o més anys | 854 | 251 | 1.105 | 872 | 249 | 1.985 |
| 15-19 anys | 435 | 125 | 560 | 460 | 138 | 598 |
| 10-14 anys | 388 | 138 | 526 | 290 | 105 | 395 |
| 5-9 anys | 369 | 151 | 520 | 455 | 185 | 640 |
| 0-4 anys | 1.396 | 576 | 1.972 | 1.411 | 574 | 1.985 |



| Condicions de treball | 2021 | | | 2022 | | |
|---|--------|--------|---------------|--------|--------|---------------|
| | D | H | Total | D | H | Total |
| Professionals a temps complet (percentatge) | 43,54% | 18,62% | 62,16% | 43,57% | 20,69% | 64,26% |
| Professionals a temps parcial (percentatge) | 25,77% | 12,07% | 37,84% | 24,83% | 10,91% | 35,74% |
| Reduccions voluntàries, respecte del total de contractes parcials | 16,96% | 9,19% | 15,09% | 13,44% | 6,04% | 11,60% |
| Taxa de retenció de personal | 84,92% | 83,40% | 84,52% | 84,53% | 81,19% | 83,62% |
| Índex de rotació de personal (tots els motius) | 16,75% | 17,81% | 17,04% | 16,70% | 20,00% | 17,60% |
| Índex de rotació (renúncies) | 3,45% | 2,49% | 3,22% | 4,44% | 4,72% | 4,51% |

Taxa Retenció:

Calculada respecte els professionals que han tingut contracte durant l'any i estan a 31 de desembre. La taxa la calculem dividint els professionals que tenim a 31 de desembre entre els mateixos professionals més les baixes per acomiadament objectiu, baixa voluntària, fi de contracte i no superació del període de prova, que no continuen al PSMAR.

Índex Rotació (per tots els motius)

Calculat respecte totes les baixes que s'han produït durant l'any i els professionals que estan a 31 de desembre. La taxa la calculem dividint les baixes per acomiadament objectiu, baixa voluntària, defunció, esgotament IT, fi contracte, invalidesa permanent, jubilació anticipada, jubilació i no superació del període de prova entre totes aquestes més els professionals que estan a 31 de desembre.

Índex Rotació (per renúncies)

Calculat respecte totes les baixes voluntàries que s'han produït durant l'any i els professionals que estan a 31 de desembre. La taxa la calculem dividint les baixes per baixa voluntària entre totes aquestes més els professionals que estan a 31 de desembre.



| Indicadors socials | 2021 | | | 2022 | | |
|--|--------|--------|---------------|--------|--------|---------------|
| | D | H | Total | D | H | Total |
| Nous contractats/des de més de 45 anys | 34 | 16 | 50 | 17 | 8 | 25 |
| Total professionals estrangers/es | 124 | 75 | 199 | 129 | 66 | 195 |
| Total persones informades amb discapacitat | 53 | 18 | 71 | 60 | 20 | 80 |
| % Persones residents a localitat Barcelona | 53,22% | 57,29% | 54,30% | 53,43% | 55,83% | 54,06% |
| % Persones residents a província Barcelona | 97,56% | 97,82% | 97,63% | 97,36% | 97,20% | 97,32% |

02. Absentisme: indicadors

| Absentisme per centre (en hores) [§] | 2021 | 2022 |
|---|--------------|---------------|
| | Total | Total |
| Hospital del Mar | 8,87% | 11,82% |
| Hospital de l'Esperança | 11,13% | 14,27% |
| Centre Fòrum | 12,56% | 16,88% |
| INAD | 9,76% | 13,70% |
| Centres At. primària i Planificació familiar | 8,53% | 9,87% |
| IMIM | 3,10% | 6,55% |
| ESIMar | 11,21% | 16,87% |
| IBFPS | 3,90% | 3,46% |
| CAEM | 12,24% | 14,95% |
| Mitjana d'absentisme | 9,55% | 12,66% |

| Absentisme per tipus (en hores %) | 2021 | 2022 |
|-----------------------------------|--------------|---------------|
| | Total | Total |
| Incapacitat temporal (IT) | 6,19% | 8,30% |
| Accidents de treball** | 1,66% | 1,74% |
| Descans maternal/paternal | 0,89% | 1,05% |
| Permisos/Llicències Conveni* | 0,54% | 0,52% |
| Formació | 0,26% | 1,06% |
| Total | 9,55% | 12,66% |

| Absentisme per tipus (en nombre de casos) | 2021 | | | 2022 | | |
|---|---------------|--------------|---------------|---------------|--------------|---------------|
| | D | H | Total | D | H | Total |
| Incapacitat temporal (IT) | 2.904 | 766 | 3.670 | 3.802 | 1.062 | 4.864 |
| Accidents de treball* | 1.201 | 327 | 1.528 | 2.272 | 677 | 2.949 |
| Descans maternal/paternal | 165 | 49 | 249 | 225 | 48 | 273 |
| Permisos/Llicències Conveni° | 3.279 | 689 | 3.968 | 3.469 | 721 | 4.190 |
| Formació | 3.821 | 773 | 4.594 | 6.026 | 1.221 | 7.247 |
| Total | 11.370 | 2.604 | 13.974 | 15.794 | 3.729 | 19.523 |

§ Inclou permisos de formació que tenen impacte en absentisme, no inclou comissió serveis.

** Inclou accidents i malalties professionals amb baixa, i baixes per COVID.

* Inclou matrimoni, matrimoni familiars, naixement/adopció, visita mèdica, hospitalització familiar, intervenció quirúrgica familiar, ingrés familiar, malaltia greu familiar, mort, deure públic, examen i trasllat domicili.

° Inclou accidents i malalties professionals amb baixa i absentisme per COVID.

° Inclou matrimoni, matrimoni familiars, naixement/adopció, visita mèdica, hospitalització familiar, intervenció quirúrgica familiar, ingrés familiar, malaltia greu familiar, mort, deure públic, examen i trasllat domicili.



03. Formació: indicadors

| | 2021 | 2022 |
|---------------------------------------|--------|-------|
| Hores totals permisos formació | Total | Total |
| Hores/professional/any | 13,29h | * |

| | 2021 | 2022 |
|--|--------|--------|
| Desglossament de la formació interna (F1) | Total | Total |
| Hores de formació realitzades | 46.212 | 46.119 |
| Hores de formació ofertes | 2.825 | 3.318 |
| Accions formatives realitzades | 373 | 465 |

| | 2021 | 2022 |
|--|--------|-------|
| Persones participants en FC | Total | Total |
| Persones participants a les diferents accions de formació continuada | 19.339 | * |

| | 2021 | 2022 |
|---|-------|-------|
| Inversió en formació | Total | Total |
| Percentatge d'inversió en formació sobre massa salarial | 0,89% | 0,90% |

| | 2021 | 2022 |
|--|----------|-------------|
| Fundación Tripartita Formación en el Empleo | Total | Total |
| Bonificacions FTFE | 298.004€ | 499.987,46€ |
| Nombre d'accions bonificades: | 339 | 443 |
| - Accions formatives | 237 AF | 244 AF |
| - Permisos individuals de formació | 102 PIF | 199 PIF |

| | 2021 | | | 2022 | | |
|-------------------------------------|-------|-----|-------|-------|-------|-------|
| Permisos Formació | D | H | Total | D | H | Total |
| Formació Art. 66 Conveni Col·lectiu | 12 | 1 | 13 | 3 | 5 | 8 |
| Assistència Congressos | 260 | 87 | 347 | 726 | 234 | 960 |
| Hores Congressos | 25 | 4 | 29 | 63 | 7 | 70 |
| Dies Formació Externa | 471 | 78 | 549 | 785 | 145 | 930 |
| Hores Formació Externa | 303 | 15 | 318 | 256 | 17 | 273 |
| Dies Formació Interna | 9 | 3 | 12 | 5 | 1 | 6 |
| Hores Formació Interna | 444 | 78 | 522 | 250 | 44 | 294 |
| Compensació Hores Formació | 461 | 82 | 543 | 871 | 218 | 1.089 |
| Compensació Dies Formació | 397 | 170 | 567 | 1305 | 261 | 1.566 |
| Formació Externa Compensació | 364 | 78 | 442 | 847 | 133 | 980 |
| Formació Interna Compensació | 1.075 | 177 | 1.252 | 915 | 156 | 1.071 |
| Total | 3.821 | 773 | 4.594 | 6.026 | 1.221 | 7.247 |

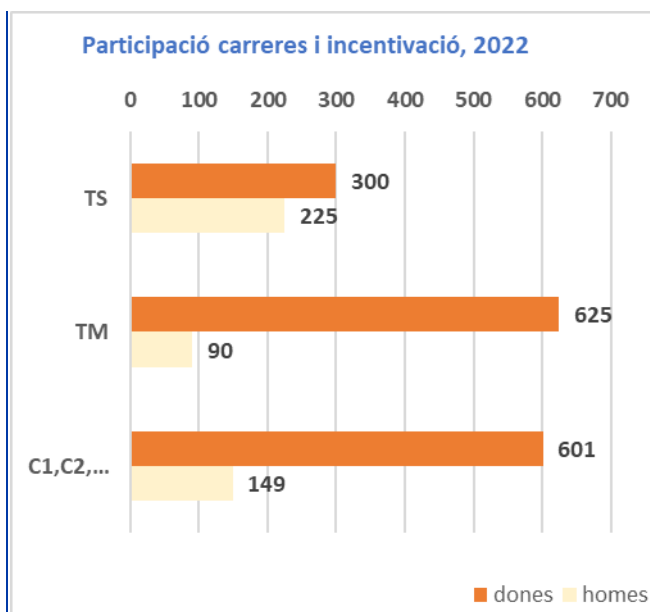
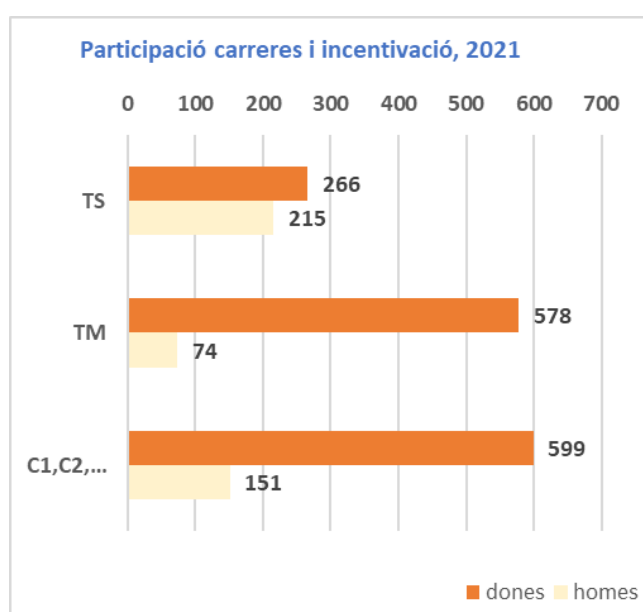
*Pendent recompte definitiu Memòria Formació

04. Desenvolupament professional: indicadors

| | 2021 | | | 2022 | | |
|---|------------|------------|------------|------------|------------|------------|
| | D | H | Total | D | H | Total |
| Carrera professional tècnics/ques superiors^{††} | | | | | | |
| Nivell A2 | 94 | 34 | 128 | 110 | 45 | 155 |
| Nivell C1 | 107 | 72 | 179 | 98 | 65 | 163 |
| Nivell C2 | 47 | 45 | 92 | 65 | 47 | 112 |
| Nivell C3 | 18 | 64 | 82 | 27 | 68 | 95 |
| Total participació | 266 | 215 | 481 | 300 | 225 | 525 |

| | 2021 | | | 2022 | | |
|--|------------|-----------|------------|------------|-----------|------------|
| | D | H | Total | D | H | Total |
| Carrera professional tècnics/ques mitjans/es* | | | | | | |
| Nivell 1 | 171 | 34 | 205 | 206 | 46 | 252 |
| Nivell 2 | 197 | 17 | 214 | 198 | 16 | 214 |
| Nivell 3 | 105 | 15 | 120 | 112 | 17 | 129 |
| Nivell 4 | 105 | 8 | 113 | 109 | 11 | 120 |
| Total participació | 578 | 74 | 652 | 625 | 90 | 715 |

| | 2021 | | | 2022 | | |
|---|------------|------------|------------|------------|------------|------------|
| | D | H | Total | D | H | Total |
| Incentivació professional C1, C2 i altres▶ | | | | | | |
| Nivell 1 | 343 | 95 | 438 | 316 | 91 | 407 |
| Nivell 2 | 147 | 36 | 183 | 170 | 38 | 208 |
| Nivell 3 | 109 | 20 | 129 | 90 | 17 | 107 |
| Nivell 4 | --- | --- | --- | 25 | 3 | 28 |
| Total participació | 599 | 151 | 750 | 601 | 149 | 750 |



^{††} No s'inclouen avaluats/des sense nivell retribuït (A1), ni escoles.

* No s'inclouen avaluats/des sense nivell, escoles, ni nivell d'incentivació.

▶ No s'inclouen avaluats/des sense nivell, ni nivell d'incentivació.

05. Estabilització de plantilla, mobilitat i promoció: indicadors

| Llocs de treball estabilitzats per convocatòria | 2021 | | | 2022 | | |
|---|-----------|-----------|-----------|-----------|-----------|-----------|
| | D | H | Total | D | H | Total |
| Tècnics/ques superiors assistencials | 15 | 8 | 23 | 4 | 7 | 11 |
| Tècnics/ques mitjans assistencials | 1 | 0 | 1 | 18 | 8 | 26 |
| Tècnics/ques auxiliars assistencials (Grau Sup.) | 0 | 0 | 0 | 2 | 4 | 6 |
| Tècnics/ques auxiliars assistencials (Grau Mitjà) | 0 | 0 | 0 | 12 | 8 | 20 |
| Altre personal assistencial | 0 | 0 | 0 | 1 | 1 | 2 |
| Tècnics/ques superiors no assistencials | 1 | 2 | 3 | 0 | 0 | 0 |
| Tècnics/ques mitjans no assistencials | 1 | 0 | 1 | 0 | 0 | 0 |
| Tècnics/ques auxiliars no assistencials (Grau S) | 0 | 0 | 0 | 0 | 0 | 0 |
| Tècnics/ques auxiliars no assistencials (Grau M) | 0 | 0 | 0 | 0 | 0 | 0 |
| Altre personal no assistencial | 0 | 0 | 0 | 13 | 0 | 13 |
| Total | 18 | 10 | 28 | 50 | 28 | 78 |

| Mobilitat per convocatòria | 2021 | | | 2022 | | |
|---|-----------|----------|-----------|-----------|----------|-----------|
| | D | H | Total | D | H | Total |
| Tècnics/ques mitjans assistencials | 33 | 2 | 35 | 23 | 2 | 25 |
| Tècnics/ques auxiliars assistencials (Grau Mitjà) | 15 | 2 | 17 | 10 | 2 | 12 |
| Total | 48 | 4 | 52 | 33 | 4 | 37 |

| Promoció per convocatòria | 2021 | | | 2022 | | |
|---|----------|----------|----------|----------|----------|----------|
| | D | H | Total | D | H | Total |
| Tècnics/ques mitjans assistencials | 4 | 0 | 4 | 4 | 1 | 5 |
| Tècnics/ques auxiliars assistencials (Grau Mitjà) | 1 | 0 | 1 | 0 | 0 | 0 |
| Total | 5 | 0 | 5 | 4 | 1 | 5 |

| Accés a càrrecs de comandament | 2021 | | | 2022 | | |
|--|----------|----------|--------------|----------|----------|--------------|
| | D | H | Total | D | H | Total |
| Accés a càrrec per convocatòria pública (assistencials) | 1 | 6 | 7 | 0 | 0 | 0 |
| Accés a càrrec per convocatòria interna (assistencials) | 5 | 0 | 5 | 1 | 1 | 2 |
| Accés a càrrec per convocatòria pública (no assistencials) | 2 | 1 | 3 | 1 | 0 | 1 |
| Accés a càrrec per convocatòria interna (no assistencials) | 0 | 0 | 0 | 0 | 0 | 0 |
| Total | 8 | 7 | 15 | 2 | 1 | 3 |
| Total comandaments jeràrquics, respecte del total de plantilla | | | 5,11% | | | 4,88% |

06. Gestió de personal: indicadors

| | 2021 | | | 2022 | | |
|---|--------------|------------|--------------|--------------|------------|--------------|
| | D | H | Total | D | H | Total |
| Permisos i llicències Conveni Col·lectiu | | | | | | |
| Matrimoni pares, fills, germans | 25 | 5 | 30 | 16 | 3 | 19 |
| Matrimoni | 36 | 16 | 52 | 41 | 19 | 60 |
| Deure públic | 82 | 11 | 93 | 49 | 15 | 64 |
| Taula electoral | 0 | 2 | 2 | 0 | 0 | 0 |
| Examen | 250 | 76 | 326 | 272 | 73 | 345 |
| Trasllat domicili | 242 | 60 | 302 | 217 | 49 | 266 |
| Urgències > 12 hores familiar | 27 | 4 | 31 | 39 | 6 | 45 |
| Ingrés familiar | 512 | 120 | 632 | 579 | 135 | 714 |
| Intervenció quirúrgica familiar | 513 | 123 | 636 | 525 | 120 | 645 |
| Malaltia greu familiar | 24 | 6 | 30 | 19 | 5 | 24 |
| Defunció familiar | 178 | 47 | 225 | 172 | 73 | 245 |
| Visita mèdica | 1.180 | 183 | 1.363 | 1345 | 190 | 1.535 |
| Hospitalització | 48 | 7 | 55 | 51 | 8 | 59 |
| Prova cruenta | 162 | 29 | 191 | 144 | 25 | 169 |
| Total | 3.279 | 689 | 3.968 | 3.469 | 721 | 4.190 |

| | 2021 | | | 2022 | | |
|--------------------------------|-----------|-----------|-----------|-----------|-----------|-----------|
| | D | H | Total | D | H | Total |
| Excedències | | | | | | |
| Excedències per cura familiar | 10 | 0 | 10 | 7 | 0 | 7 |
| Excedències per cura de fill/a | 33 | 5 | 38 | 33 | 1 | 34 |
| Excedències voluntàries | 14 | 3 | 17 | 10 | 3 | 13 |
| Excedències per afers propis | 16 | 9 | 25 | 23 | 10 | 33 |
| Total | 73 | 17 | 90 | 73 | 14 | 87 |

07. Acció social: indicadors

| | 2021 | | | 2022 | | |
|--|------|---|-------------------|------|---|-------------------|
| | D | H | Total | D | H | Total |
| Subvencions fons social de cultura i esports* | | | | | | |
| Peticions rebudes i acceptades | | | | | | |
| Import total | | | en suspens | | | en suspens |

| | 2021 | | | 2022 | | |
|-------------------------------------|------|----|------------------|------|----|-------------------|
| | D | H | Total | D | H | Total |
| Subvencions fons de formació | | | | | | |
| Treballadors/es beneficiaris/es | 130 | 25 | 155 | 208 | 44 | 252 |
| Import total | | | 42.527,63 | | | 50.726,77€ |

* Suspensió a partir de març de 2014 (Llei 1/2014 de 27 de gener, LPGC).



| | 2021 | | | 2022 | | |
|---|------|---|-------------------|------|---|-------------------|
| <u>Subvencions per fill/a amb discapacitat*</u> | D | H | Total | D | H | Total |
| Treballadors/es beneficiaris/es | | | | | | |
| Import total | | | en suspens | | | en suspens |

| | 2021 | | | 2022 | | |
|---|------|---|-------------------|------|---|-------------------|
| <u>Subvencions guarderia/ fill/a menor*</u> | D | H | Total | D | H | Total |
| Treballadors/es beneficiaris/es | | | | | | |
| Import total | | | en suspens | | | en suspens |

| | 2021 | | 2022 | |
|----------------------------|-------|-------------------|-------|-------------------|
| <u>Compensació menjar*</u> | Total | | Total | |
| Import total | | en suspens | | en suspens |

Direcció de Recursos Humans

Juny 2023