

Memòria 2023

Recursos Humans

Parc de Salut MAR

Barcelona

Direcció de Recursos Humans

maig 2024

Els recursos humans en xifres (2022 - 2023)

01. Plantilla: indicadors

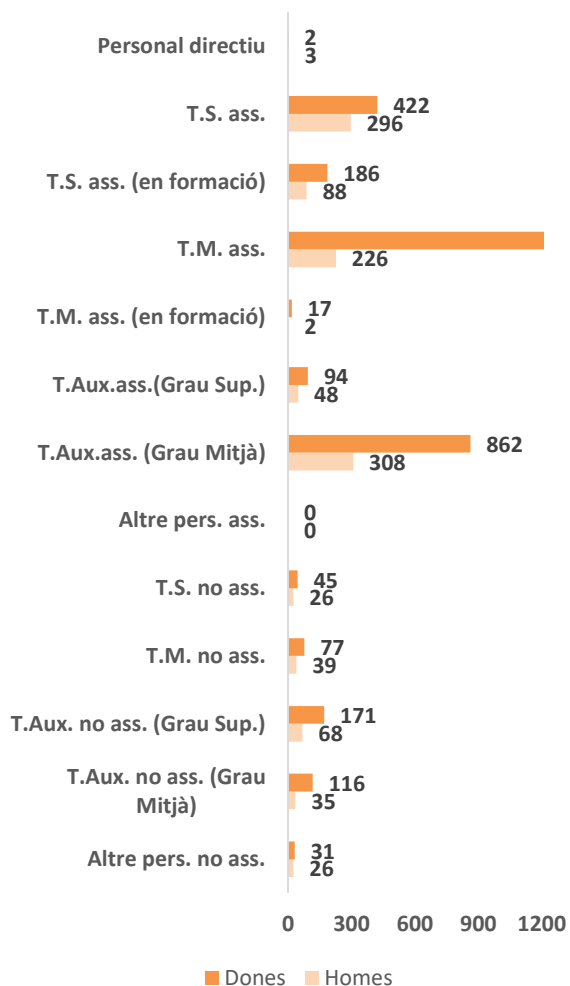
Nombre de professionals equivalent a 40 hores	a 31/12/2022			a 31/12/2023		
	D	H	Total	D	H	Total
Laborals estables	2.387	823	3.210	2.438	839	3.277
Laborals temporals	317	132	449	332	131	463
Residents en formació	203	90	293	207	105	312
Total plantilla laborals	2.907	1.045	3.952	2.977	1.045	4.052
Funcionaris/es	70	27	97	66	25	91
Total plantilla estructural[‡]	2.977	1.072	4.049	3.043	1.100	4.143
Laborals llocs conjunturals	157	72	229	181	83	264
Total professionals	3.134	1.144	4.278	3.224	1.183	4.407

Plantilla estructural (a 40 hores) per centre	a 31/12/2022			a 31/12/2023		
	D	H	Total	D	H	Total
Hospital del Mar	1.860	709	2.569	1.923	740	2.663
Hospital de l'Esperança	330	106	436	328	111	439
Centre Fòrum	188	27	215	185	24	209
INAD	219	87	306	224	86	310
CAEM	280	106	386	278	103	381
Centres d'At. Primària i Planificació Familiar	32	2	34	35	1	36
IMIM	23	14	37	21	11	32
ESIMar-IBFPS	45	21	66	49	24	73
Total	2.977	1.072	4.049	3.043	1.100	4.143

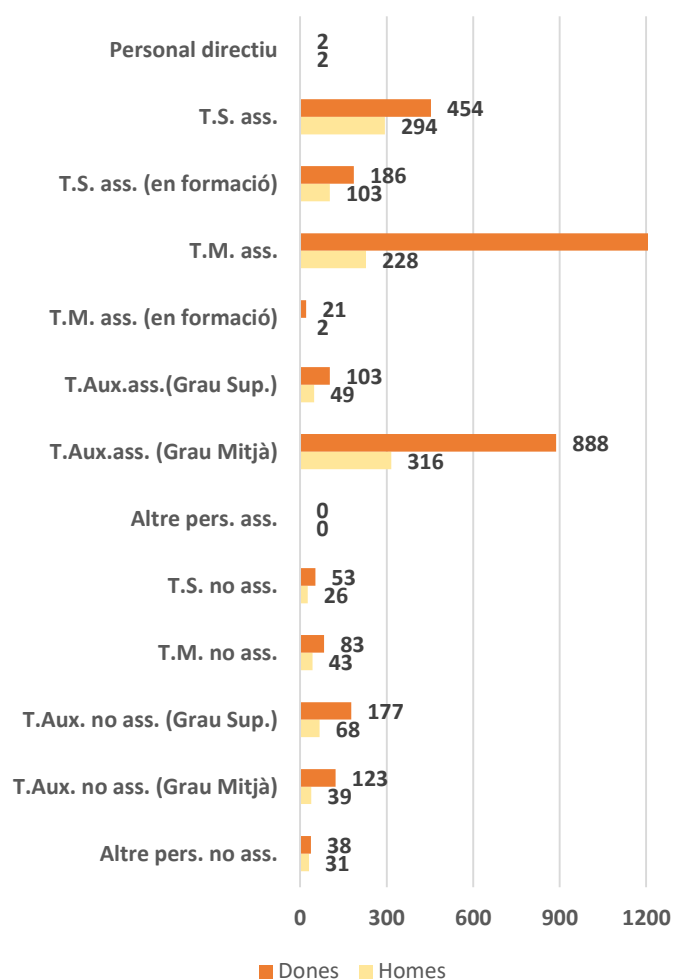
Plantilla estructural per categories	a 31/12/2022			a 31/12/2023		
	D	H	Total	D	H	Total
Personal directiu	2	3	5	2	2	4
Tècnics/ques superiors assistencials	422	296	718	454	294	748
Tècnics/ques superiors. assis. (en formació)	186	88	274	186	103	289
Tècnics/ques mitjans assistencials	1.279	226	1.505	1.245	228	1.473
Tècnics/ques mitjans. assis. (en formació)	17	2	19	21	2	23
Tècnics/ques auxiliars assistencials (Grau Sup.)	94	48	142	103	49	152
Tècnics/ques auxiliars assistencials (Grau Mitjà)	862	308	1.170	888	316	1.204
Altre personal assistencial	0	0	0	0	0	0
Tècnics/ques superiors no assistencials	45	26	71	53	26	79
Tècnics/ques mitjans no assistencials	77	39	116	83	43	126
Tècnics/ques auxiliars no assistencials (Grau S)	171	68	239	177	68	245
Tècnics/ques auxiliars no assistencials (Grau M)	116	35	151	123	39	162
Altre personal no assistencial	31	26	57	38	31	69
Total	3.302	1.165	4.467	3.373	1.201	4.574
Plantilla equivalent a 40 hores	2.977	1.072	4.049	3.043	1.100	4.143

[‡] Plantilla estructural: funcionaris/es i laborals (estables i temporals que ocupen llocs estructurals). No inclou llocs conjunturals.
Tècnics mitjans assistencials en formació inclou estudiants infermeria suport covid

Plantilla estructural per categories, 2022



Plantilla estructural per categories, 2023



a 31/12/2022

a 31/12/2023

Plantilla conjuntural per categories

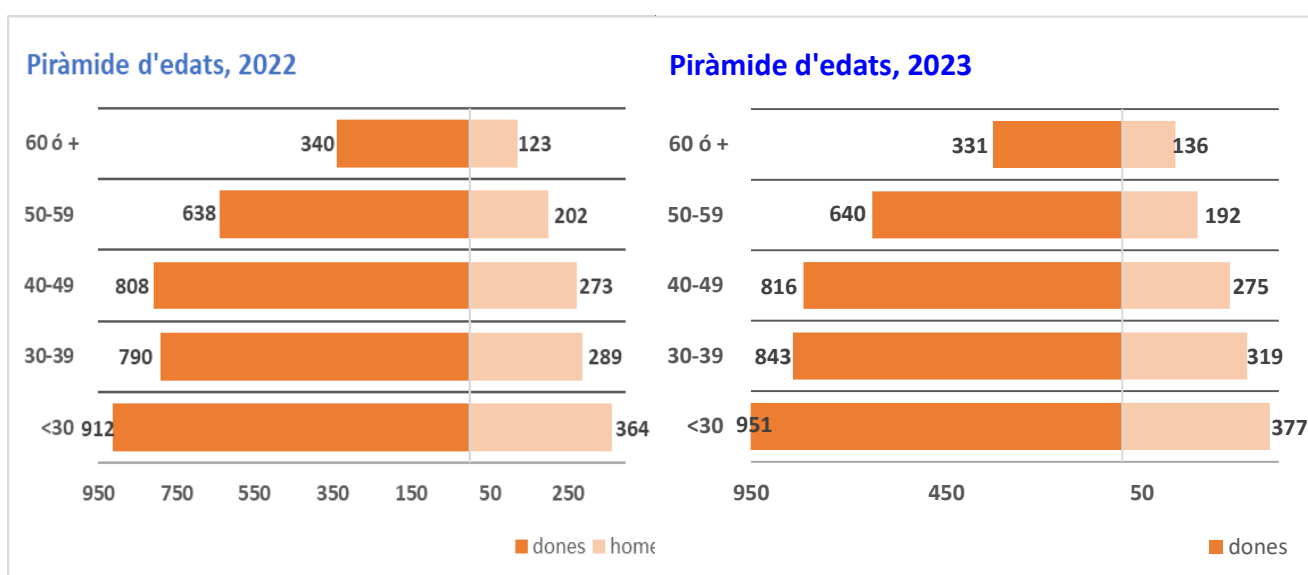
	D	H	Total	D	H	Total
Tècnics/ques superiors assistencials	25	16	41	22	13	35
Tècnics/ques mitjans assistencials	20	6	26	31	8	39
Tècnics/ques auxiliars assistencials (Grau Sup.)	10	2	12	8	6	14
Tècnics/ques auxiliars assistencials (Grau Mitjà)	97	43	140	115	53	168
Altre personal assistencial	0	0	0	0	0	0
Tècnics/ques superiors no assistencials	8	1	9	2	1	3
Tècnics/ques mitjans no assistencials	0	2	2	2	0	2
Tècnics/ques auxiliars no assistencials (Grau S)	6	4	10	5	4	9
Tècnics/ques auxiliars no assistencials (Grau M)	14	4	18	21	11	32
Altre personal no assistencial	6	8	14	2	2	4
Total	186	86	272	208	98	306
Plantilla mitja equivalent a 40 hores	157	72	229	181	83	264

Resum plantilla					2022					2023					
	D	%	H	%	Total	D	%	H	%	Total	D	%	H	%	Total
Plantilla estructural en nombre persones	3.302	74	1.165	26	4.467	3.373	74	1.201	26	4.574					
Plantilla estructural equivalent a 40 hores	2.977	74	1.072	26	4.049	3.043	73	1.100	27	4.143					
Plantilla conjuntural en nombre persones	186	68	86	32	272	208	68	98	32	306					
Plantilla conjuntural equivalent a 40 hores	157	69	72	31	229	181	69	83	31	264					

Altres indicadors de plantilla

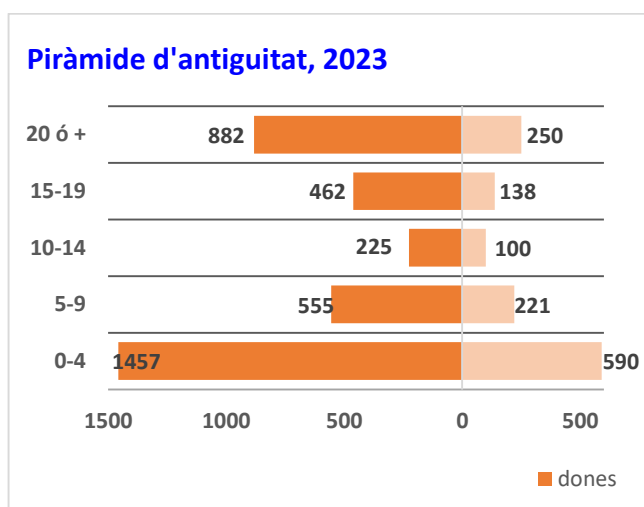
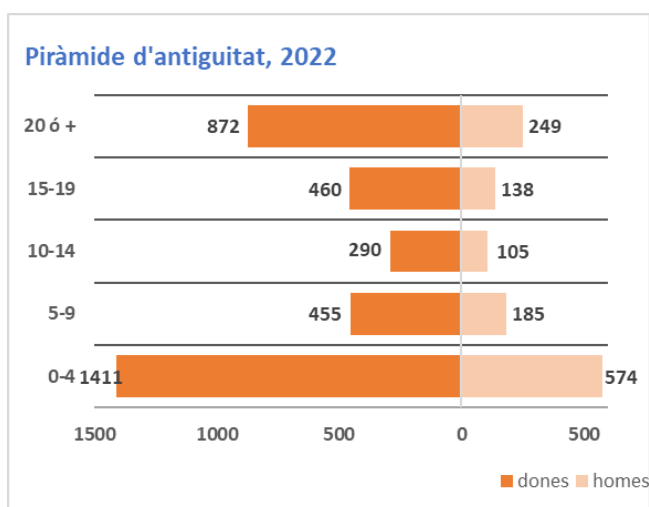
Edat mitjana	a 31/12/2022		a 31/12/2023	
	Total		Total	
Edat mitjana de la plantilla	40,38		40,13	

Piràmide d'edats	a 31/12/2022			a 31/12/2023		
	D	H	Total	D	H	Total
60 o + anys	340	123	463	331	136	467
50-59 anys	638	202	840	640	192	832
40-49 anys	808	273	1.081	816	275	1.091
30-39 anys	790	289	1.079	843	319	1.162
<30 anys	912	364	1.276	951	377	1.328



Antiguitat mitjana	a 31/12/2022		a 31/12/2023	
	Total		Total	
Antiguitat mitjana de la plantilla	11,59		11,30	

Piràmide d'antiguitat	a 31/12/2022			a 31/12/2023		
	D	H	Total	D	H	Total
20 o més anys	872	249	1.985	882	250	1.132
15-19 anys	460	138	598	462	138	600
10-14 anys	290	105	395	225	100	325
5-9 anys	455	185	640	555	221	776
0-4 anys	1.411	574	1.985	1.457	590	2.047



Condicions de treball	2022			2023		
	D	H	Total	D	H	Total
Professionals a temps complet (percentatge)	43,57%	20,69%	64,26%	48,26%	20,45%	68,71%
Professionals a temps parcial (percentatge)	24,83%	10,91%	35,74%	23,03%	8,25%	31,29%
Reduccions voluntàries, respecte del total de contractes parcials	13,44%	6,04%	11,60%	8,25%	4,81%	7,34%
Taxa de retenció de personal	84,53%	81,19%	83,62%	88,86%	87,96%	88,61%
Índex de rotació de personal (tots els motius)	16,70%	20,00%	17,60%	13,15%	13,04%	13,12%
Índex de rotació (renúncies)	4,44%	4,72%	4,51%	3,71%	4,06%	3,80%

Taxa Retenció:

Calculada respecte els professionals que han tingut contracte durant l'any i estan a 31 de desembre. La taxa la calculem dividint els professionals que tenim a 31 de desembre entre els mateixos professionals més les baixes per acomiadament, baixa voluntària, fi de contracte i no superació del període de prova, que no continuen al PSMAR.

Índex Rotació (per tots els motius)

Calculat respecte totes les baixes que s'han produït durant l'any i els professionals que estan a 31 de desembre. La taxa la calculem dividint les baixes per acomiadament objectiu, baixa voluntària, defunció, esgotament IT, fi contracte, invalidesa permanent, jubilació anticipada, jubilació i no superació del període de prova entre totes aquestes més els professionals que estan a 31 de desembre.

Índex Rotació (per renúncies)

Calculat respecte totes les baixes voluntàries que s'han produït durant l'any i els professionals que estan a 31 de desembre. La taxa la calculem dividint les baixes per baixa voluntària entre totes aquestes més els professionals que estan a 31 de desembre.

Indicadors socials	31/12/2022			31/12/2023		
	D	H	Total	D	H	Total
Nous contractats/des de més de 45 anys	17	8	25	39	11	50
Total professionals estrangers/es	129	66	195	127	73	200
Total persones informades amb discapacitat	60	20	80	66	22	88
% Persones residents a localitat Barcelona	53,43%	55,83%	54,06%	52,78%	56,97%	53,89%
% Persones residents a província Barcelona	97,36%	97,20%	97,32%	97,46%	97,92%	97,58%

02. Absentisme: indicadors

Absentisme per centre (en hores) [§]	2022	2023
	Total	Total
Hospital del Mar	11,82%	11,12%
Hospital de l'Esperança	14,27%	13,55%
Centre Fòrum	16,88%	19,61%
INAD	13,70%	14,55%
Centres At. primària i Planificació familiar	9,87%	9,31%
IMIM	6,55%	4,41%
ESIMar	16,87%	6,30%
IBFPS	3,46%	5,13%
CAEM	14,95%	15,25%
Mitjana d'absentisme	12,66%	12,31%

Absentisme per tipus (en hores %)	2022	2023
	Total	Total
Incapacitat temporal (IT)	8,30%	9,28%
Accidents de treball**	1,74%	0,49%
Descans maternal/paternal	1,05%	1,16%
Permisos/Llicències Conveni*	0,52%	0,60%
Formació	1,06%	0,79%
Total	12,66%	12,31%

Absentisme per tipus (en nombre de casos)	2022			2023		
	D	H	Total	D	H	Total
Incapacitat temporal (IT)	3.802	1.062	4.864	4.857	1.397	6.254
Accidents de treball*	2.272	677	2.949	331	96	427
Descans maternal/paternal	225	48	273	222	56	278
Permisos/Llicències Conveni°	3.469	721	4.190	3.912	900	4.812
Formació	6.026	1.221	7.247	6.256	1.397	7.653
Total	15.794	3.729	19.523	15.578	3.846	19.424

§ Inclou permisos de formació que tenen impacte en absentisme, no inclou comissió serveis.

** Inclou accidents i malalties professionals amb baixa, i baixes per COVID.

* Inclou matrimoni, matrimoni familiars, naixement/adopció, visita mèdica, hospitalització familiar, intervenció quirúrgica familiar, ingrés familiar, malaltia greu familiar, mort, deure públic, examen i trasllat domicili.

° Inclou accidents i malalties professionals amb baixa i absentisme per COVID.

° Inclou matrimoni, matrimoni familiars, naixement/adopció, visita mèdica, hospitalització familiar, intervenció quirúrgica familiar, ingrés familiar, malaltia greu familiar, mort, deure públic, examen i trasllat domicili.

03. Formació: indicadors

	2022	2023
Hores totals permisos formació	Total	Total
Hores/professional/any	25,89	*

	2022	2023
Desglossament de la formació interna (F1)	Total	Total
Hores de formació realitzades	46.227	*
Hores de formació ofertes	3.213	*
Accions formatives realitzades	464	*

	2022	2023
Persones participants en FC	Total	Total
Persones participants a les diferents accions de formació continuada	22.479	*

	2022	2023
Inversió en formació	Total	Total
Percentatge d'inversió en formació sobre massa salarial	1,38%	*

	2022	2023
Fundación Tripartita Formación en el Empleo	Total	Total
Bonificacions FTFE	499.987,46€	586.489,85€
Nombre d'accions bonificades:	443	466
- Accions formatives	244 AF	234 AF
- Permisos individuals de formació	199 PIF	232 PIF

	2022			2023		
Permisos Formació	D	H	Total	D	H	Total
Formació Art. 66 Conveni Col·lectiu	3	5	8	9	7	16
Assistència Congressos	726	234	960	732	242	974
Hores Congressos	63	7	70	100	17	117
Dies Formació Externa	785	145	930	818	128	946
Hores Formació Externa	256	17	273	317	11	328
Dies Formació Interna	5	1	6	7	5	12
Hores Formació Interna	250	44	294	191	36	227
Compensació Hores Formació	871	218	1.089	1.126	223	1.349
Compensació Dies Formació	1305	261	1.566	1.466	334	1.800
Formació Externa Compensació	847	133	980	724	227	951
Formació Interna Compensació	915	156	1.071	766	167	933
Total	6.026	1.221	7.247	6.256	1.397	7.653

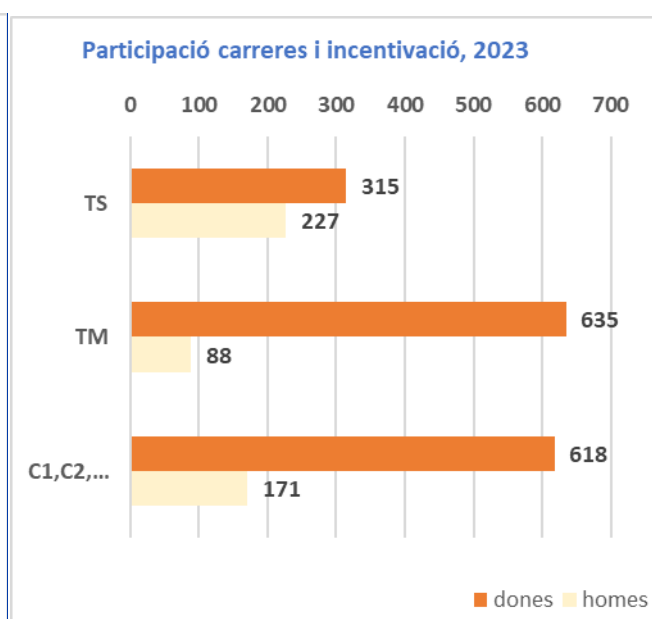
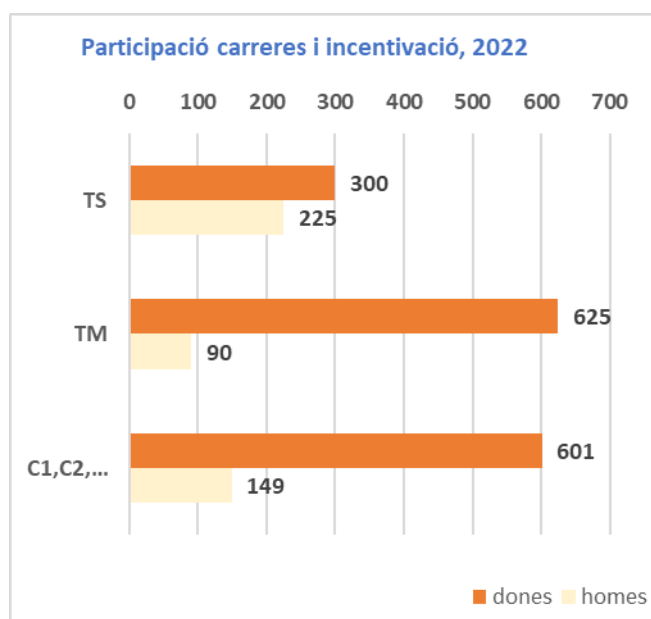
*Pendent recompte definitiu Memòria Formació

04. Desenvolupament professional: indicadors

	2022			2023		
	D	H	Total	D	H	Total
Carrera professional tècnics/ques superiors^{††}						
Nivell A2	110	45	155	117	51	168
Nivell C1	98	65	163	93	61	154
Nivell C2	65	47	112	73	51	124
Nivell C3	27	68	95	32	64	96
Total participació	300	225	525	315	227	542

	2022			2023		
	D	H	Total	D	H	Total
Carrera professional tècnics/ques mitjans/es*						
Nivell 1	206	46	252	205	38	243
Nivell 2	198	16	214	213	21	234
Nivell 3	112	17	129	121	16	137
Nivell 4	109	11	120	96	13	109
Total participació	625	90	715	635	88	723

	2022			2023		
	D	H	Total	D	H	Total
Incentivació professional C1, C2 i altres▶						
Nivell 1	316	91	407	313	109	422
Nivell 2	170	38	208	181	41	222
Nivell 3	90	17	107	98	14	112
Nivell 4	25	3	28	26	7	33
Total participació	601	149	750	618	171	789



^{††} No s'inclouen avaluats/des sense nivell retribuït (A1), ni escoles.

* No s'inclouen avaluats/des sense nivell, escoles, ni nivell d'incentivació.

▶ No s'inclouen avaluats/des sense nivell, ni nivell d'incentivació.

05. Estabilització de plantilla, mobilitat i promoció: indicadors

Llocs de treball estabilitzats per convocatòria	2022			2023		
	D	H	Total	D	H	Total
Tècnics/ques superiors assistencials	4	7	11	31	14	45
Tècnics/ques mitjans assistencials	18	8	26	21	9	30
Tècnics/ques auxiliars assistencials (Grau Sup.)	2	4	6	0	0	0
Tècnics/ques auxiliars assistencials (Grau Mitjà)	12	8	20	30	8	38
Altres personal assistencial	1	1	2	0	0	0
Tècnics/ques superiors no assistencials	0	0	0	0	0	0
Tècnics/ques mitjans no assistencials	0	0	0	0	0	0
Tècnics/ques auxiliars no assistencials (Grau S)	0	0	0	0	0	0
Tècnics/ques auxiliars no assistencials (Grau M)	0	0	0	0	0	0
Altres personal no assistencial	13	0	13	0	0	0
Total	50	28	78	82	31	113

Mobilitat per convocatòria	2022			2023		
	D	H	Total	D	H	Total
Tècnics/ques mitjans assistencials	23	2	25	69	17	86
Tècnics/ques auxiliars assistencials (Grau Mitjà)	10	2	12	33	23	56
Total	33	4	37	102	40	142

Promoció per convocatòria	2022			2023		
	D	H	Total	D	H	Total
Tècnics/ques mitjans assistencials	4	1	5	1	1	2
Tècnics/ques auxiliars assistencials (Grau Mitjà)	0	0	0	0	0	0
Total	4	1	5	1	1	2

Accés a càrrecs de comandament	2022			2023		
	D	H	Total	D	H	Total
Accés a càrrec per convocatòria pública (assistencials)	0	0	0	5	4	9
Accés a càrrec per convocatòria interna (assistencials)	1	1	2	0	0	0
Accés a càrrec per convocatòria pública (no assistencials)	1	0	1	1	3	4
Accés a càrrec per convocatòria interna (no assistencials)	0	0	0	0	0	0
Total	2	1	3	6	7	13
Total comandaments jeràrquics, respecte del total de plantilla			4,88%			4,82%

06. Gestió de personal: indicadors

	2022			2023		
	D	H	Total	D	H	Total
Permisos i llicències Conveni Col·lectiu						
Matrimoni pares, fills, germans	16	3	19	25	7	32
Matrimoni	41	19	60	42	10	52
Deure públic	49	15	64	75	25	100
Taula electoral	0	0	0	0	0	0
Examen	272	73	345	372	142	514
Trasllat domicili	217	49	266	183	54	237
Urgències > 12 hores familiar	39	6	45	38	10	48
Ingrés familiar	579	135	714	712	182	894
Intervenció quirúrgica familiar	525	120	645	552	127	679
Malaltia greu familiar	19	5	24	15	6	21
Defunció familiar	172	73	245	190	55	245
Visita mèdica	1345	190	1.535	1.397	199	1.596
Hospitalització	51	8	59	80	32	112
Prova cruenta	144	25	169	154	29	183
Causa Força Major	0	0	0	70	19	89
Parental	0	0	0	7	3	10
Total	3.469	721	4.190	3.912	900	4.812

	2022			2023		
	D	H	Total	D	H	Total
Excedències						
Excedències per cura familiar	7	0	7	5	1	6
Excedències per cura de fill/a	33	1	34	48	1	49
Excedències voluntàries	10	3	13	6	5	11
Excedències per afers propis	23	10	33	42	18	60
Total	73	14	87	101	25	126

07. Acció social: indicadors

	2022			2023		
	D	H	Total	D	H	Total
Subvencions fons social de cultura i esports*						
Peticions rebudes i acceptades						
Import total			en suspens			en suspens

	2022			2023		
	D	H	Total	D	H	Total
Subvencions fons de formació						
Treballadors/es beneficiaris/es	208	44	252	251	53	304
Import total			50.726,77€			44.745,27€

* Suspensió a partir de març de 2014 (Llei 1/2014 de 27 de gener, LPGC).

	2022			2023		
	D	H	Total	D	H	Total
Subvencions per fill/a amb discapacitat*						
Treballadors/es beneficiaris/es						
Import total			en suspens			en suspens

	2022			2023		
	D	H	Total	D	H	Total
Subvencions guarderia/ fill/a menor*						
Treballadors/es beneficiaris/es						
Import total			en suspens			en suspens

	2022		2023	
	Total		Total	
Compensació menjar*				
Import total		en suspens		en suspens

Direcció de Recursos Humans

Maig 2024