



Memòria 2015

Recursos Humans

Parc de Salut MAR

Barcelona

Direcció de Recursos Humans

juny 2016

Els recursos humans en xifres (2014 - 2015)

01. Plantilla; indicadors

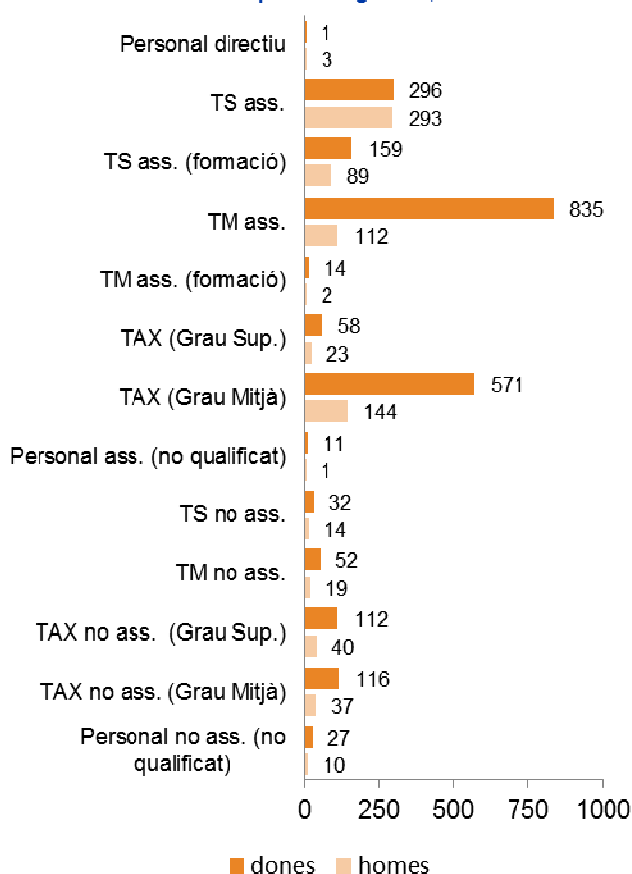
	2014			2015		
	D	H	Total	D	H	Total
Nombre de professionals equivalent a 40 hores						
Laborals estables	1.830	681	2.511	1.823	671	2.494
Laborals eventuais	17	7	24	17	11	28
Total plantilla laborals	1.847	688	2.535	1.840	682	2.522
Funcionaris/es	203	47	250	185	43	228
Total plantilla estructural*	2.050	735	2.785	2.025	725	2.750
Substitucions	238	82	320	289	98	387
Total professionals	2.288	817	3.105	2.314	823	3.137

	2014			2015		
	D	H	Total	D	H	Total
Plantilla estructural (a 40 hores) per centre						
Hospital del Mar	1.215	468	1.683	1.213	465	1.678
Hospital de l'Esperança	237	84	321	230	80	310
Centre Fòrum	147	17	164	139	16	155
INAD	123	56	179	127	55	182
CAEM	228	82	310	223	84	307
Centres d'At. Primària i Planificació Familiar	36	1	37	32	2	34
IMIM	34	18	52	31	15	46
Altres	29	10	39	30	8	38
Expedient Regulació d'Ocupació	0	0	0	0	0	0
Total	2.050	735	2.785	2.025	725	2.750

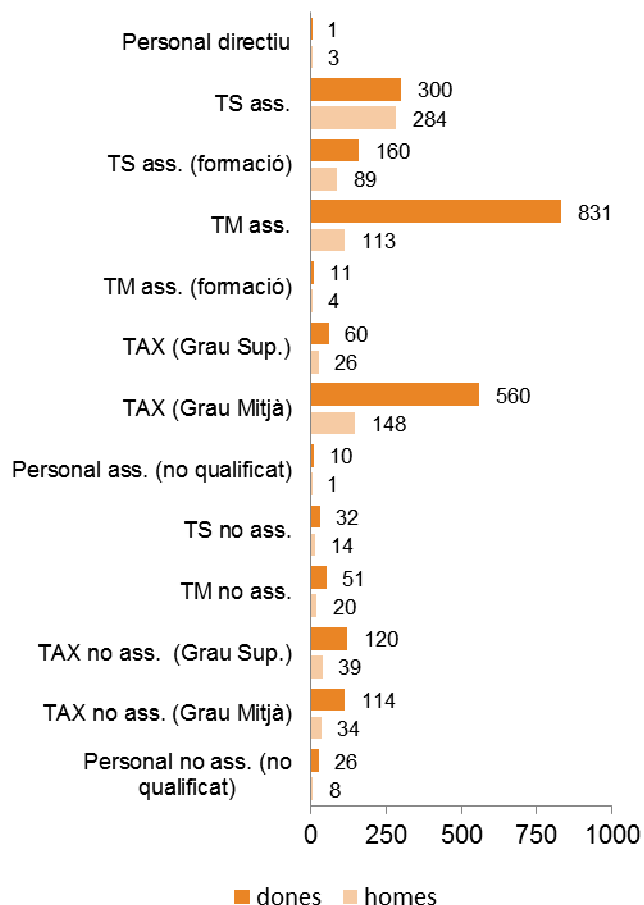
	a 31/12/2014			a 31/12/2015		
	D	H	Total	D	H	Total
Plantilla estructural per categories						
Personal directiu	1	3	4	1	3	4
Tècnics/ques superiors assistencials	296	293	589	300	284	584
Tècnics/ques superiors. assis. (en formació)	159	89	248	160	89	249
Tècnics/ques mitjans assistencials	835	112	947	831	113	944
Tècnics/ques mitjans. assis. (en formació)	14	2	16	11	4	15
Tècnics/ques auxiliars assistencials (Grau Sup.)	58	23	81	60	26	86
Tècnics/ques auxiliars assistencials (Grau Mitjà)	571	144	715	560	148	708
Personal assistencial no qualificat	11	1	12	10	1	11
Tècnics/ques superiors no assistencials	32	14	46	32	14	46
Tècnics/ques mitjans no assistencials	52	19	71	51	20	71
Tècnics/ques auxiliars no assistencials (Grau S)	112	40	152	120	39	159
Tècnics/ques auxiliars no assistencials (Grau M)	116	37	153	114	34	148
Personal no assistencial no qualificat	27	10	37	26	8	34
Total	2.284	787	3.071	2.276	783	3.059
Plantilla equivalent a 40 hores	2.050	735	2.785	2.025	725	2.750

* Plantilla estructural: funcionaris/es i laborals (estables i eventuais). No inclou substitucions.

Plantilla estructural per categories, 2014



Plantilla estructural per categories, 2015



Substitucions per categories	a 31/12/2014			a 31/12/2015		
	D	H	Total	D	H	Total
Tècnics/ques superiors assistencials	24	11	35	26	16	42
Tècnics/ques mitjans assistencials	173	35	208	192	36	228
Tècnics/ques auxiliars assistencials (Grau Sup.)	18	10	28	12	6	18
Tècnics/ques auxiliars assistencials (Grau Mitjà)	150	66	216	172	62	234
Personal assistencial no qualificat	0	0	0	0	0	0
Tècnics/ques superiors no assistencials	0	0	0	0	0	0
Tècnics/ques mitjans no assistencials	0	1	1	0	0	0
Tècnics/ques auxiliars no assistencials (Grau S)	1	2	3	0	2	2
Tècnics/ques auxiliars no assistencials (Grau M)	22	14	36	25	15	40
Personal no assistencial no qualificat	9	6	15	12	6	18
Total	397	145	542	439	143	582
Plantilla mitja equivalent a 40 hores	238	82	320	289	98	387



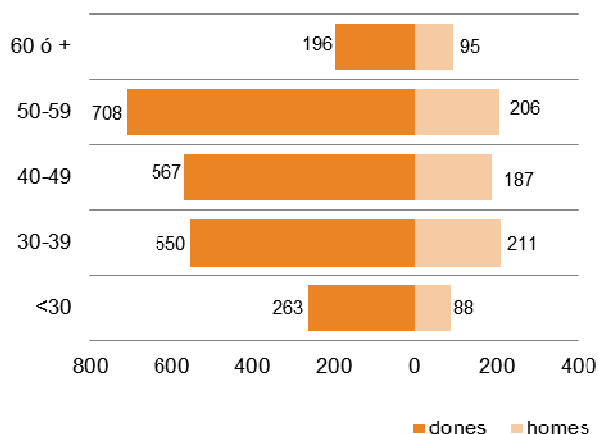
Resum plantilla	2014			2015		
	D	H	Total	D	H	Total
Plantilla estructural en nombre de persones	2.284	787	3.071	2.276	783	3.059
Plantilla estructural equivalent a 40 hores	2.050	735	2.785	2.025	725	2.750
Substitucions en nombre de persones	397	145	542	439	143	582
Substitucions equivalent a 40 hores	238	82	320	289	98	387

Indicadors socials	2014			2015		
	D	H	Total	D	H	Total
Nous contractats/des de més de 45 anys	94	23	117	103	24	127
Treballadors/es estrangers/es	56	50	106	50	44	94
Persones informades amb discapacitat	48	17	65	52	22	74

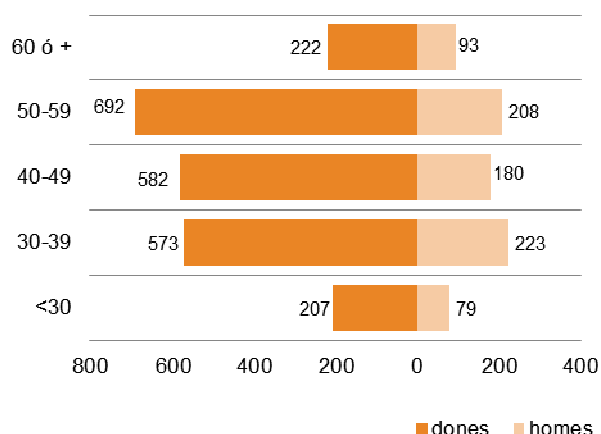
Edat mitjana	a 31/12/2014		a 31/12/2015	
	Total		Total	
Edat mitjana de la plantilla	43,71		42,89	

Piràmide d'edats	a 31/12/2014			a 31/12/2015		
	D	H	Total	D	H	Total
60 ó + anys	196	95	291	222	93	315
50-59 anys	708	206	914	692	208	900
40-49 anys	567	187	754	582	180	762
30-39 anys	550	211	761	573	223	796
<30 anys	263	88	351	207	79	286

Piràmide d'edats, 2014



Piràmide d'edats, 2015





02. Absentisme; indicadors

	2014	2015
Absentisme per centre (en hores)	Total	Total
Hospital del Mar	7,06%	8,05%
Hospital de l'Esperança	8,14%	8,42%
Centre Fòrum	9,51%	12,65%
INAD	7,31%	6,23%
Centres At. primària i Planificació familiar	7,88%	9,48%
IMIM	5,49%	3,80%
ESIM	7,78%	8,09%
IBFPS	3,07%	3,29%
CAEM	9,02%	9,63%
Mitjana d'absentisme	7,53%	8,32%

	2014	2015
Absentisme per tipus (en hores)	Total	Total
Incapacitat temporal (IT)	5,03%	5,28%
Accidents de treball [§]	0,43%	0,82%
Descans maternal/paternal	1,45%	1,54%
Permisos [•]	0,62%	0,68%
Total	7,53%	8,32%

	2014			2015		
Absentisme per tipus (en nombre de casos)	D	H	Total	D	H	Total
Incapacitat temporal (IT)	1.372	313	1.685	1.515	345	1.860
Accidents de treball [•]	137	49	186	149	51	200
Descans maternal/paternal	149	24	173	205	33	238
Permisos [◦]	3.633	687	4.320	3.445	737	4.182
Total	5.291	1.073	6.364	5.314	1.166	6.480

Els detalls de la informació relativa a accidents (amb baixa i sense baixa), agressions i agitacions, així com altres dades relatives a la Salut Laboral dels treballadors i treballadores del PSMAR (avaluacions de riscos laborals, exàmens de salut, vacunacions, resultats...) es poden consultar a les corresponents memòries del Servei de Salut Laboral, a través de l'enllaç següents:

- Memòria 2011-2015 <http://www.parcdesalutmar.cat/lmas/01606MemoriaSalutLaboral.pdf>

[§] Inclou accidents i malalties professionals amb baixa.

[•] Inclou matrimoni, matrimoni familiars, naixement/adopció, visita mèdica, hospitalització familiar, intervenció quirúrgica familiar, ingrés familiar, malaltia greu familiar, mort, deure públic, examen i trasllat domicili.

[♦] Inclou accidents i malalties professionals amb baixa.

[◦] Inclou matrimoni, matrimoni familiars, naixement/adopció, visita mèdica, hospitalització familiar, intervenció quirúrgica familiar, ingrés familiar, malaltia greu familiar, mort, deure públic, examen i trasllat domicili.

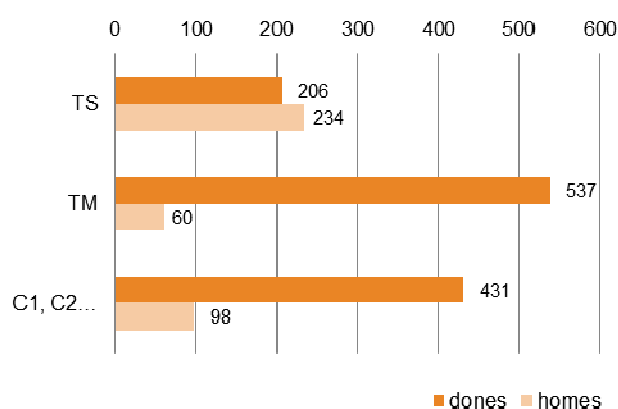
03. Carreres professionals i incentivació

	2014			2015		
	D	H	Total	D	H	Total
Carrera professional tècnics/ques superiors**						
Nivell A2	99	64	163	108	67	175
Nivell C1	63	53	116	66	48	114
Nivell C2	25	47	72	25	46	71
Nivell C3	19	70	89	19	70	89
Total participació	206	234	440	218	231	449

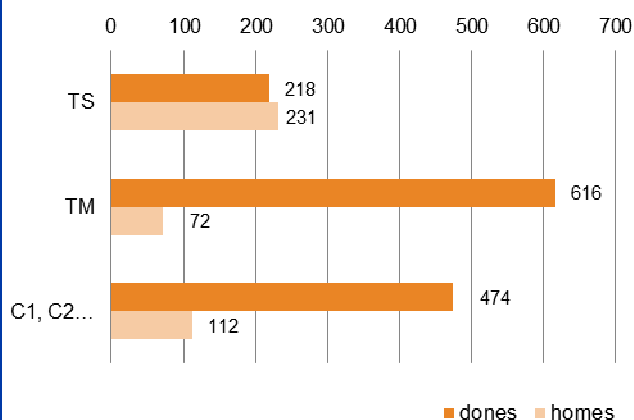
	2014			2015		
	D	H	Total	D	H	Total
Carrera professional tècnics/ques mitjans/es*						
Nivell 1	176	21	197	243	31	274
Nivell 2	119	13	132	124	14	138
Nivell 3	116	14	130	111	14	125
Nivell 4	126	12	138	138	13	151
Total participació	537	60	597	616	72	688

	2014			2015		
	D	H	Total	D	H	Total
Incentivació professional C1, C2 i altres*						
Nivell 1	199	55	254	245	71	316
Nivell 2	107	24	131	110	22	132
Nivell 3	125	19	144	119	19	138
Total participació	431	98	529	474	112	586

Participació carreres i incentivació, 2014



Participació carreres i incentivació, 2015



** No s'inclouen avaluats/des sense nivell retribuït (A1), ni escoles.

* No s'inclouen avaluats/des sense nivell, escoles, ni nivell d'incentivació.

▶ No s'inclouen avaluats/des sense nivell, ni nivell d'incentivació.



04. Llocs de treball estabilitzats per convocatòria

Plantilla per categories	2014			2015		
	D	H	Total	D	H	Total
Tècnics/ques superiors assistencials	47	37	84	15	9	24
Tècnics/ques mitjans assistencials						
Tècnics/ques auxiliars assistencials (Grau Sup.)						
Tècnics/ques auxiliars assistencials (Grau Mitjà)						
Personal assistencial no qualificat						
Tècnics/ques superiors no assistencials						
Tècnics/ques mitjans no assistencials						
Tècnics/ques auxiliars no assistencials (Grau S)						
Tècnics/ques auxiliars no assistencials (Grau M)						
Personal no assistencial no qualificat						
Total	47	37	84	15	9	24

05. Accions socials; indicadors

Subvencions fons social de cultura i esports*	2014			2015		
	D	H	Total	D	H	Total
Peticions rebudes i acceptades						
Import total			en suspens			en suspens

Subvencions fons de formació	2014			2015		
	D	H	Total	D	H	Total
Treballadors/es beneficiaris/es	98	20	118	122	38	160
Import total			45.470,97 €			45.598,08 €

Subvencions per fill/a amb discapacitat*	2014			2015		
	D	H	Total	D	H	Total
Treballadors/es beneficiaris/es	29	5	34			
Import total			21.573,37 €			en suspens

Subvencions guarderia/ fill/a menor*	2014			2015		
	D	H	Total	D	H	Total
Treballadors/es beneficiaris/es	129	45	174			
Import total			29.500,16 €			en suspens

Compensació menjar*	2014			2015		
			Total			Total
Import total			443.312,24			en suspens

* Suspensió a partir de març de 2014 (Llei 1/2014 de 27 de gener, LPGC).



06. Formació continuada; indicadors

	2014		2015	
<u>Desglossament de la formació interna (F1)</u>	Total		Total	
Hores de formació realitzades	24.027		25.364	
Hores de formació ofertes	1.560		2.075	
Accions formatives realitzades	139		219	

	2014			2015		
<u>Persones</u>	D	H	Total	D	H	Total
Persones participants a les diferents accions de formació continuada	1.880	438	2.318	2.319	651	2.970

	2014		2015	
<u>Fundación Tripartita Formación en el Empleo</u>	Total		Total	
Bonificacions FTFE	264.118,04 €		328.617,43 €	
Nombre d'accions bonificades:	179		237	
- Accions formatives	142 AF		197 AF	
- Programes individuals de formació	37 PIF		40 PIF	

07. Comunicació interna

	2014		2015	
<u>Notícies publicades</u>	Total		Total	
Informació RRHH	27		47	
Formació	34		51	
Convocatòries	39		23	
Total notícies	100		121	

Direcció de Recursos Humans

Juny 2016