



Memòria 2016

Recursos Humans

Parc de Salut MAR

Barcelona

Direcció de Recursos Humans

juny 2017

Els recursos humans en xifres (2015 - 2016)

01. Plantilla; indicadors

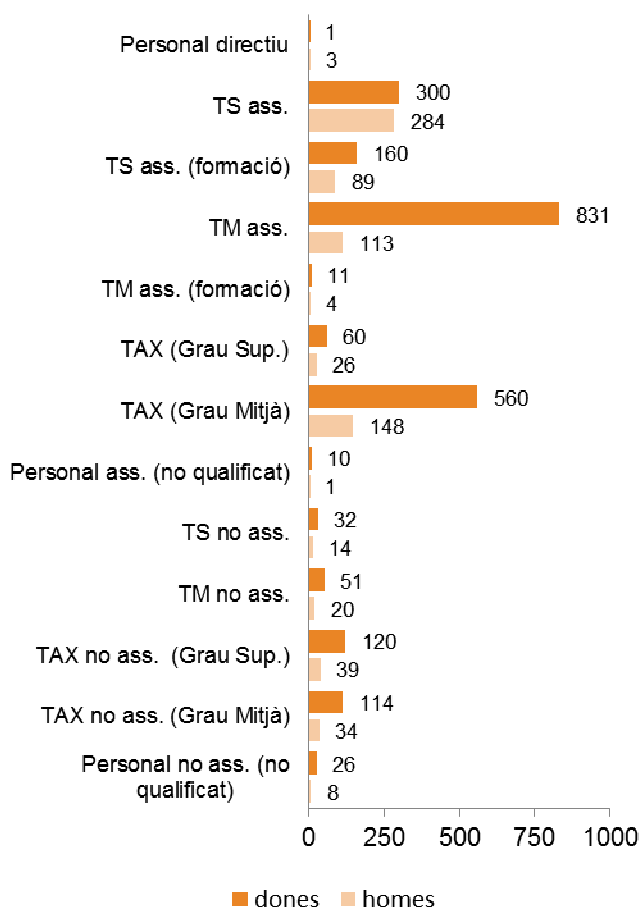
| | 2015 | | | 2016 | | |
|--|--------------|------------|--------------|--------------|------------|--------------|
| | D | H | Total | D | H | Total |
| Nombre de professionals equivalent a 40 hores | | | | | | |
| Laborals estables | 1.823 | 671 | 2.494 | 1.844 | 667 | 2.511 |
| Laborals eventuais | 17 | 11 | 28 | 58 | 22 | 80 |
| Total plantilla laborals | 1.840 | 682 | 2.522 | 1.902 | 689 | 2.591 |
| Funcionaris/es | 185 | 43 | 228 | 165 | 43 | 208 |
| Total plantilla estructural[‡] | 2.025 | 725 | 2.750 | 2.067 | 732 | 2.799 |
| Substitucions | 289 | 98 | 387 | 373 | 131 | 504 |
| Total professionals | 2.314 | 823 | 3.137 | 2.440 | 863 | 3.303 |

| | 2015 | | | 2016 | | |
|--|--------------|------------|--------------|--------------|------------|--------------|
| | D | H | Total | D | H | Total |
| Plantilla estructural (a 40 hores) per centre | | | | | | |
| Hospital del Mar | 1.213 | 465 | 1.678 | 1.228 | 470 | 1.698 |
| Hospital de l'Esperança | 230 | 80 | 310 | 237 | 75 | 312 |
| Centre Fòrum | 139 | 16 | 155 | 145 | 20 | 165 |
| INAD | 127 | 55 | 182 | 142 | 61 | 203 |
| CAEM | 223 | 84 | 307 | 218 | 79 | 297 |
| Centres d'At. Primària i Planificació Familiar | 32 | 2 | 34 | 31 | 2 | 33 |
| IMIM | 31 | 15 | 46 | 32 | 17 | 49 |
| ESIM-IBFPS | 30 | 8 | 38 | 34 | 8 | 42 |
| Total | 2.025 | 725 | 2.750 | 2.067 | 732 | 2.799 |

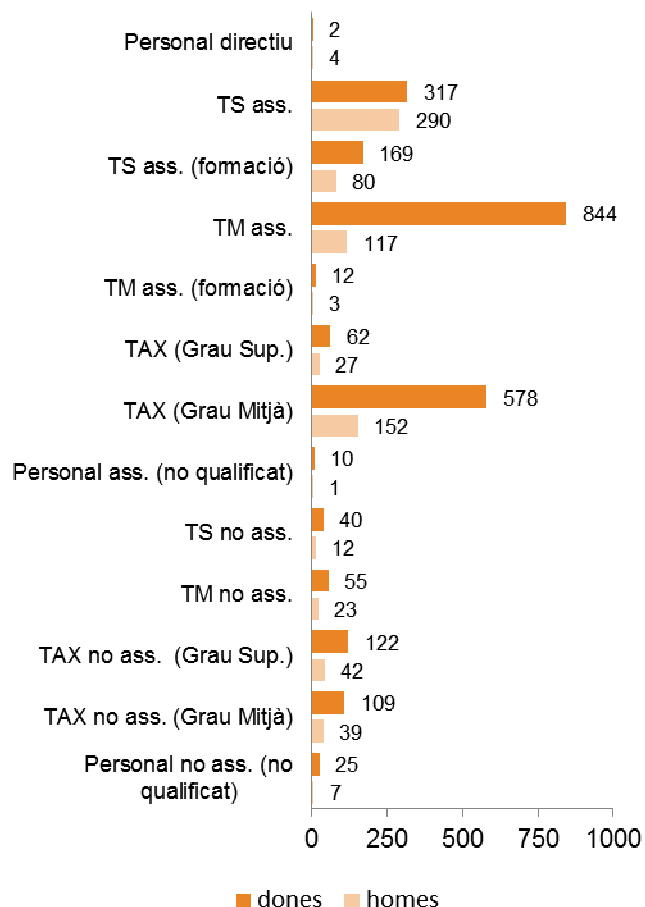
| | a 31/12/2015 | | | a 31/12/2016 | | |
|---|--------------|------------|--------------|--------------|------------|--------------|
| | D | H | Total | D | H | Total |
| Plantilla estructural per categories | | | | | | |
| Personal directiu | 1 | 3 | 4 | 2 | 4 | 6 |
| Tècnics/ques superiors assistencials | 300 | 284 | 584 | 317 | 290 | 607 |
| Tècnics/ques superiors. assis. (en formació) | 160 | 89 | 249 | 169 | 80 | 249 |
| Tècnics/ques mitjans assistencials | 831 | 113 | 944 | 844 | 117 | 961 |
| Tècnics/ques mitjans. assis. (en formació) | 11 | 4 | 15 | 12 | 3 | 15 |
| Tècnics/ques auxiliars assistencials (Grau Sup.) | 60 | 26 | 86 | 62 | 27 | 89 |
| Tècnics/ques auxiliars assistencials (Grau Mitjà) | 560 | 148 | 708 | 578 | 152 | 730 |
| Personal assistencial no qualificat | 10 | 1 | 11 | 10 | 1 | 11 |
| Tècnics/ques superiors no assistencials | 32 | 14 | 46 | 40 | 12 | 52 |
| Tècnics/ques mitjans no assistencials | 51 | 20 | 71 | 55 | 23 | 78 |
| Tècnics/ques auxiliars no assistencials (Grau S) | 120 | 39 | 159 | 122 | 42 | 164 |
| Tècnics/ques auxiliars no assistencials (Grau M) | 114 | 34 | 148 | 109 | 39 | 148 |
| Personal no assistencial no qualificat | 26 | 8 | 34 | 25 | 7 | 32 |
| Total | 2.276 | 783 | 3.059 | 2.345 | 797 | 3.142 |
| Plantilla equivalent a 40 hores | 2.025 | 725 | 2.750 | 2.067 | 732 | 2.799 |

[‡] Plantilla estructural: funcionaris/es i laborals (estables i eventuais). No inclou substitucions.

Plantilla estructural per categories, 2015



Plantilla estructural per categories, 2016



| Substitucions per categories | a 31/12/2015 | | | a 31/12/2016 | | |
|---|--------------|------------|------------|--------------|------------|------------|
| | D | H | Total | D | H | Total |
| Tècnics/ques superiors assistencials | 26 | 16 | 42 | 26 | 8 | 34 |
| Tècnics/ques mitjans assistencials | 192 | 36 | 228 | 219 | 45 | 264 |
| Tècnics/ques auxiliars assistencials (Grau Sup.) | 12 | 6 | 18 | 10 | 7 | 17 |
| Tècnics/ques auxiliars assistencials (Grau Mitjà) | 172 | 62 | 234 | 165 | 81 | 246 |
| Personal assistencial no qualificat | 0 | 0 | 0 | 0 | 0 | 0 |
| Tècnics/ques superiors no assistencials | 0 | 0 | 0 | 0 | 0 | 0 |
| Tècnics/ques mitjans no assistencials | 0 | 0 | 0 | 0 | 0 | 0 |
| Tècnics/ques auxiliars no assistencials (Grau S) | 0 | 2 | 2 | 1 | 0 | 1 |
| Tècnics/ques auxiliars no assistencials (Grau M) | 25 | 15 | 40 | 16 | 7 | 23 |
| Personal no assistencial no qualificat | 12 | 6 | 18 | 11 | 5 | 16 |
| Total | 439 | 143 | 582 | 448 | 153 | 601 |
| Plantilla mitja equivalent a 40 hores | 289 | 98 | 387 | 373 | 131 | 504 |



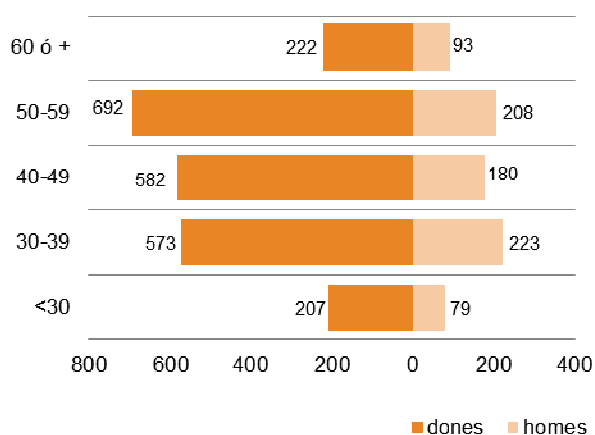
| Resum plantilla | 2015 | | | 2016 | | |
|---|-------|-----|--------------|-------|-----|--------------|
| | D | H | Total | D | H | Total |
| Plantilla estructural en nombre de persones | 2.276 | 783 | 3.059 | 2.345 | 797 | 3.142 |
| Plantilla estructural equivalent a 40 hores | 2.025 | 725 | 2.750 | 2.067 | 732 | 2.799 |
| Substitucions en nombre de persones | 439 | 143 | 582 | 448 | 153 | 601 |
| Substitucions equivalent a 40 hores | 289 | 98 | 387 | 373 | 131 | 504 |

| Indicadors socials | 2015 | | | 2016 | | |
|--|------|----|------------|------|----|------------|
| | D | H | Total | D | H | Total |
| Nous contractats/des de més de 45 anys | 103 | 24 | 127 | 113 | 34 | 147 |
| Treballadors/es estrangers/es | 50 | 44 | 94 | 73 | 47 | 120 |
| Persones informades amb discapacitat | 52 | 22 | 74 | 61 | 21 | 82 |

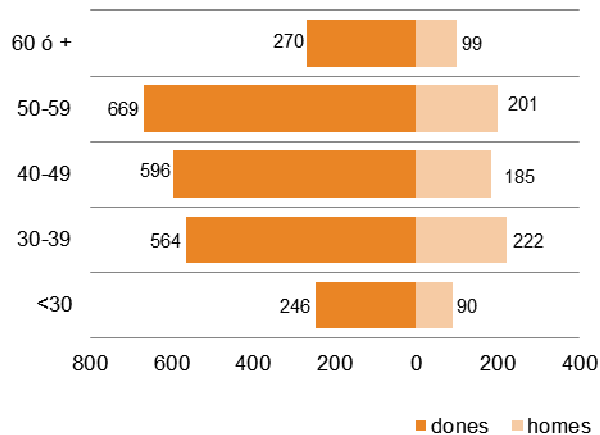
| Edat mitjana | a 31/12/2015 | | a 31/12/2016 | |
|------------------------------|--------------|--|--------------|--|
| | Total | | Total | |
| Edat mitjana de la plantilla | 42,89 | | 42,60 | |

| Piràmide d'edats | a 31/12/2015 | | | a 31/12/2016 | | |
|------------------|--------------|-----|------------|--------------|-----|------------|
| | D | H | Total | D | H | Total |
| 60 ó + anys | 222 | 93 | 315 | 270 | 99 | 369 |
| 50-59 anys | 692 | 208 | 900 | 669 | 201 | 870 |
| 40-49 anys | 582 | 180 | 762 | 596 | 185 | 781 |
| 30-39 anys | 573 | 223 | 796 | 564 | 222 | 786 |
| <30 anys | 207 | 79 | 286 | 246 | 90 | 336 |

Piràmide d'edats, 2015



Piràmide d'edats, 2016





02. Absentisme; indicadors

| | 2015 | 2016 |
|--|--------------|--------------|
| Absentisme per centre (en hores) | Total | Total |
| Hospital del Mar | 8,05% | 8,03% |
| Hospital de l'Esperança | 8,42% | 7,27% |
| Centre Fòrum | 12,65% | 12,36% |
| INAD | 6,23% | 8,11% |
| Centres At. primària i Planificació familiar | 9,48% | 10,08% |
| IMIM | 3,80% | 6,63% |
| ESIM | 8,09% | 0,76% |
| IBFPS | 3,29% | 3,13% |
| CAEM | 9,63% | 10,39% |
| Mitjana d'absentisme | 8,32% | 8,39% |

| | 2015 | 2016 |
|--|--------------|--------------|
| Absentisme per tipus (en hores %) | Total | Total |
| Incapacitat temporal (IT) | 5,28% | 5,63% |
| Accidents de treball [§] | 0,82% | 0,59% |
| Descans maternal/paternal | 1,54% | 1,47% |
| Permisos [°] | 0,68% | 0,70% |
| Total | 8,32% | 8,39% |

| | 2015 | | | 2016 | | |
|--|--------------|--------------|--------------|--------------|--------------|--------------|
| Absentisme per tipus (en nombre de casos) | D | H | Total | D | H | Total |
| Incapacitat temporal (IT) | 1.515 | 345 | 1.860 | 1.507 | 329 | 1.836 |
| Accidents de treball [*] | 149 | 51 | 200 | 153 | 52 | 205 |
| Descans maternal/paternal | 205 | 33 | 238 | 215 | 34 | 249 |
| Permisos [°] | 3.445 | 737 | 4.182 | 3.382 | 747 | 4.129 |
| Total | 5.314 | 1.166 | 6.480 | 5.257 | 1.162 | 6.419 |

Els detalls de la informació relativa a accidents (amb baixa i sense baixa), agressions i agitacions, així com altres dades relatives a la Salut Laboral dels treballadors i treballadores del PSMAR (avaluacions de riscos laborals, exàmens de salut, vacunacions, resultats...) es poden consultar a les corresponents memòries del Servei de Salut Laboral, a través de l'enllaç següent:

- Memòria 2011-2015 <http://www.parcdesalutmar.cat/lmas/01706MemoriaSalutLaboral.pdf>

[§] Inclou accidents i malalties professionals amb baixa.

^{*} Inclou matrimoni, matrimoni familiars, naixement/adopció, visita mèdica, hospitalització familiar, intervenció quirúrgica familiar, ingrés familiar, malaltia greu familiar, mort, deure públic, examen i trasllat domicili.

[°] Inclou accidents i malalties professionals amb baixa.

[°] Inclou matrimoni, matrimoni familiars, naixement/adopció, visita mèdica, hospitalització familiar, intervenció quirúrgica familiar, ingrés familiar, malaltia greu familiar, mort, deure públic, examen i trasllat domicili.

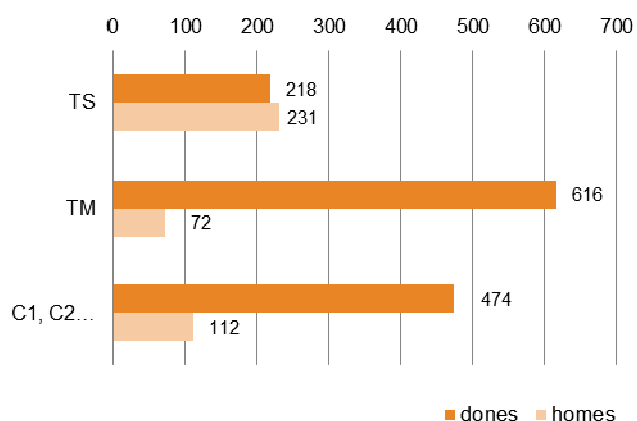
03. Carreres professionals i incentivació

| | 2015 | | | 2016 | | |
|--|------------|------------|------------|------------|------------|------------|
| | D | H | Total | D | H | Total |
| Carrera professional tècnics/ques superiors** | | | | | | |
| Nivell A2 | 108 | 67 | 175 | 99 | 63 | 162 |
| Nivell C1 | 66 | 48 | 114 | 76 | 58 | 134 |
| Nivell C2 | 25 | 46 | 71 | 26 | 44 | 70 |
| Nivell C3 | 19 | 70 | 89 | 18 | 69 | 87 |
| Total participació | 218 | 231 | 449 | 219 | 234 | 453 |

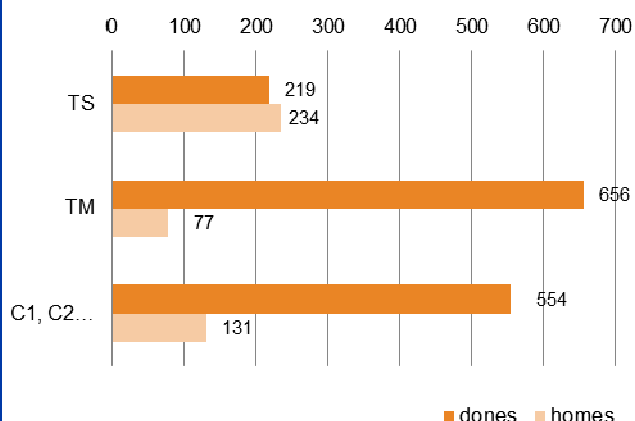
| | 2015 | | | 2016 | | |
|--|------------|-----------|------------|------------|-----------|------------|
| | D | H | Total | D | H | Total |
| Carrera professional tècnics/ques mitjans/es* | | | | | | |
| Nivell 1 | 243 | 31 | 274 | 276 | 37 | 313 |
| Nivell 2 | 124 | 14 | 138 | 132 | 15 | 147 |
| Nivell 3 | 111 | 14 | 125 | 114 | 12 | 126 |
| Nivell 4 | 138 | 13 | 151 | 134 | 13 | 147 |
| Total participació | 616 | 72 | 688 | 656 | 77 | 733 |

| | 2015 | | | 2016 | | |
|---|------------|------------|------------|------------|------------|------------|
| | D | H | Total | D | H | Total |
| Incentivació professional C1, C2 i altres* | | | | | | |
| Nivell 1 | 245 | 71 | 316 | 324 | 91 | 415 |
| Nivell 2 | 110 | 22 | 132 | 115 | 21 | 136 |
| Nivell 3 | 119 | 19 | 138 | 115 | 19 | 134 |
| Total participació | 474 | 112 | 586 | 554 | 131 | 685 |

Participació carreres i incentivació, 2015



Participació carreres i incentivació, 2016



** No s'inclouen avaluats/des sense nivell retribuït (A1), ni escoles.

* No s'inclouen avaluats/des sense nivell, escoles, ni nivell d'incentivació.

▸ No s'inclouen avaluats/des sense nivell, ni nivell d'incentivació.



04. Llocs de treball estabilitzats per convocatòria

| Plantilla per categories | 2015 | | | 2016 | | |
|---|-----------|----------|-----------|----------|----------|-----------|
| | D | H | Total | D | H | Total |
| Tècnics/ques superiors assistencials | 15 | 9 | 24 | 6 | 2 | 8 |
| Tècnics/ques mitjans assistencials | | | | | | |
| Tècnics/ques auxiliars assistencials (Grau Sup.) | | | | | | |
| Tècnics/ques auxiliars assistencials (Grau Mitjà) | | | | | | |
| Personal assistencial no qualificat | | | | | | |
| Tècnics/ques superiors no assistencials | | | | ---- | 1 | 1 |
| Tècnics/ques mitjans no assistencials | | | | ---- | 1 | 1 |
| Tècnics/ques auxiliars no assistencials (Grau S) | | | | | | |
| Tècnics/ques auxiliars no assistencials (Grau M) | | | | | | |
| Personal no assistencial no qualificat | | | | | | |
| Total | 15 | 9 | 24 | 6 | 4 | 10 |

05. Accions socials; indicadors

| Subvencions fons social de cultura i esports* | 2015 | | | 2016 | | |
|---|------|---|------------|------|---|------------|
| | D | H | Total | D | H | Total |
| Peticions rebudes i acceptades | | | | | | |
| Import total | | | en suspens | | | en suspens |

| Subvencions fons de formació | 2015 | | | 2016 | | |
|---------------------------------|------|----|-------------|------|----|-------------|
| | D | H | Total | D | H | Total |
| Treballadors/es beneficiaris/es | 122 | 38 | 160 | 122 | 38 | 160 |
| Import total | | | 45.598,08 € | | | 50.394,39 € |

| Subvencions per fill/a amb discapacitat* | 2015 | | | 2016 | | |
|--|------|---|------------|------|---|------------|
| | D | H | Total | D | H | Total |
| Treballadors/es beneficiaris/es | | | | | | |
| Import total | | | en suspens | | | en suspens |

| Subvencions guarderia/ fill/a menor* | 2015 | | | 2016 | | |
|--------------------------------------|------|---|------------|------|---|------------|
| | D | H | Total | D | H | Total |
| Treballadors/es beneficiaris/es | | | | | | |
| Import total | | | en suspens | | | en suspens |

| Compensació menjar* | 2015 | | | 2016 | | |
|---------------------|------|---|------------|------|---|------------|
| | D | H | Total | D | H | Total |
| Import total | | | en suspens | | | en suspens |

* Suspensió a partir de març de 2014 (Llei 1/2014 de 27 de gener, LPGC).



06. Formació continuada; indicadors

| | 2015 | 2016 |
|---|---------------|---------------|
| Desglossament de la formació interna (F1) | Total | Total |
| Hores de formació realitzades | 25.364 | 32.086 |
| Hores de formació ofertes | 2.075 | 2.279 |
| Accions formatives realitzades | 219 | 263 |

| | 2015 | | | 2016 | | |
|--|-------|-----|--------------|-------|-----|--------------|
| Persones | D | H | Total | D | H | Total |
| Persones participants a les diferents accions de formació continuada | 2.319 | 651 | 2.970 | 2.907 | 789 | 3.696 |

| | 2015 | 2016 |
|---|---------------------|---------------------|
| Fundación Tripartita Formación en el Empleo | Total | Total |
| Bonificacions FTFE | 328.617,43 € | 351.657,50 € |
| Nombre d'accions bonificades: | 237 | 267 |
| - Accions formatives | 197 AF | 222 AF |
| - Programes individuals de formació | 40 PIF | 45 PIF |

07. Comunicació interna

| | 2015 | 2016 |
|-----------------------|------------|------------|
| Notícies publicades | Total | Total |
| Informació RRHH | 47 | 30 |
| Formació | 51 | 52 |
| Convocatòries | 23 | 32 |
| Total notícies | 121 | 114 |

Direcció de Recursos Humans

Juny 2017