



Memòria 2020

Recursos Humans

Parc de Salut MAR

Barcelona

Direcció de Recursos Humans

juliol 2021

Els recursos humans en xifres (2019 - 2020)

01. Plantilla; indicadors

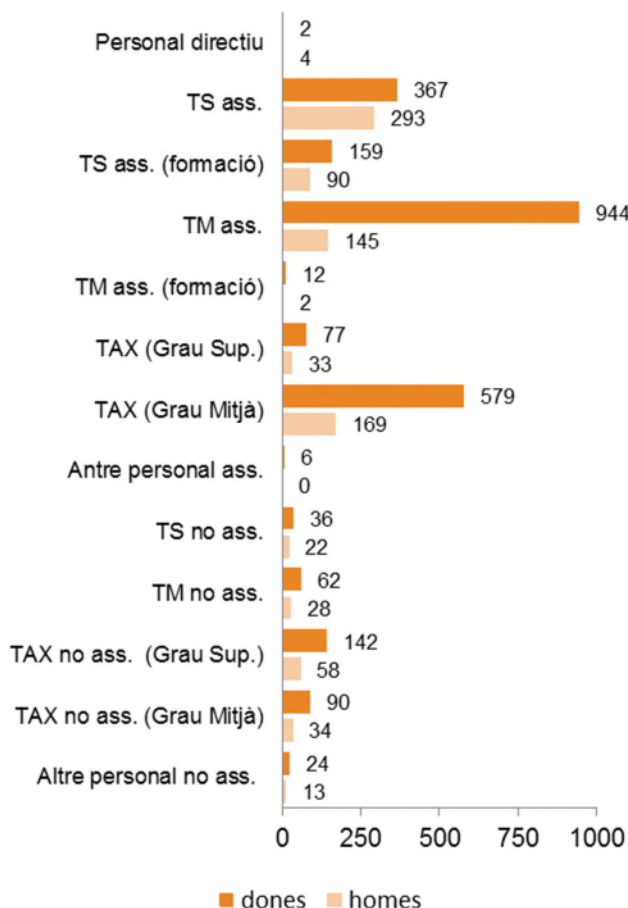
| | a 31/12/2019 | | | a 31/12/2020 | | |
|--|--------------|------------|--------------|--------------|--------------|--------------|
| | D | H | Total | D | H | Total |
| Nombre de professionals equivalent a 40 hores | | | | | | |
| Laborals estables | 2.024 | 760 | 2.784 | 2.050 | 759 | 2.809 |
| Laborals eventuais | 53 | 18 | 71 | 178 | 69 | 247 |
| Total plantilla laborals | 2.077 | 778 | 2.855 | 2.228 | 828 | 3.056 |
| Funcionaris/es | 110 | 31 | 141 | 94 | 30 | 124 |
| Total plantilla estructural[‡] | 2.187 | 809 | 2.996 | 2.322 | 858 | 3.180 |
| Substitucions | 507 | 168 | 675 | 664 | 222 | 886 |
| Total professionals | 2.694 | 977 | 3.671 | 2.986 | 1.080 | 4.066 |

| | a 31/12/2019 | | | a 31/12/2020 | | |
|--|--------------|------------|--------------|--------------|------------|--------------|
| | D | H | Total | D | H | Total |
| Plantilla estructural (a 40 hores) per centre | | | | | | |
| Hospital del Mar | 1.343 | 544 | 1.887 | 1.471 | 599 | 2.070 |
| Hospital de l'Esperança | 224 | 66 | 290 | 206 | 64 | 270 |
| Centre Fòrum | 135 | 19 | 154 | 138 | 15 | 153 |
| INAD | 168 | 70 | 238 | 179 | 69 | 248 |
| CAEM | 225 | 78 | 303 | 232 | 77 | 309 |
| Centres d'At. Primària i Planificació Familiar | 30 | 1 | 31 | 28 | 2 | 30 |
| IMIM | 30 | 14 | 44 | 30 | 14 | 44 |
| ESIMar-IBFPS | 32 | 17 | 49 | 38 | 18 | 56 |
| Total | 2.187 | 809 | 2.996 | 2.322 | 858 | 3.180 |

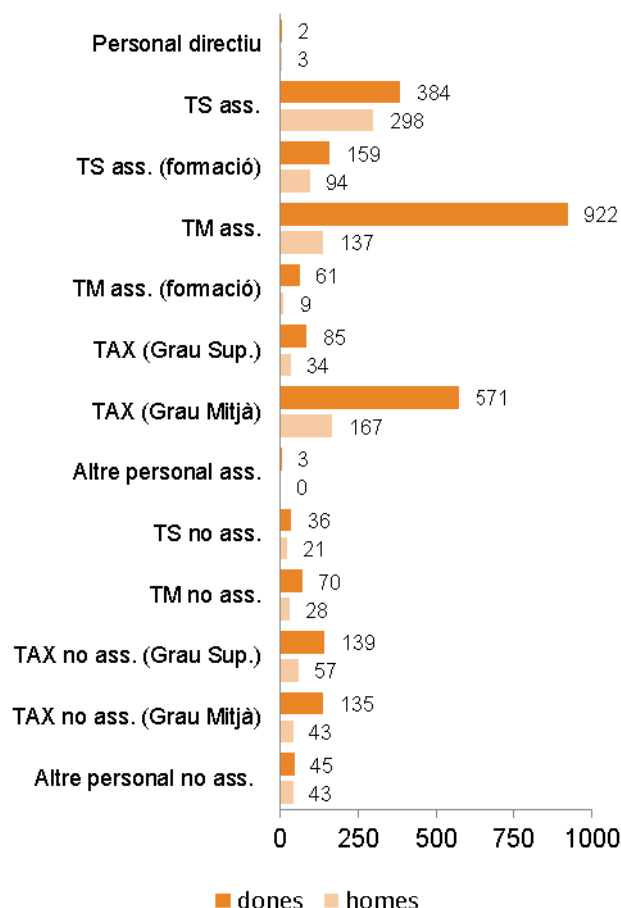
| | a 31/12/2019 | | | a 31/12/2020 | | |
|---|--------------|------------|--------------|--------------|------------|--------------|
| | D | H | Total | D | H | Total |
| Plantilla estructural per categories | | | | | | |
| Personal directiu | 2 | 4 | 6 | 2 | 3 | 5 |
| Tècnics/ques superiors assistencials | 367 | 293 | 660 | 384 | 298 | 682 |
| Tècnics/ques superiors. assis. (en formació) | 159 | 90 | 249 | 159 | 94 | 253 |
| Tècnics/ques mitjans assistencials | 944 | 145 | 1.089 | 922 | 137 | 1.059 |
| Tècnics/ques mitjans. assis. (en formació) | 12 | 2 | 14 | 61 | 9 | 70 |
| Tècnics/ques auxiliars assistencials (Grau Sup.) | 77 | 33 | 110 | 85 | 34 | 119 |
| Tècnics/ques auxiliars assistencials (Grau Mitjà) | 579 | 169 | 748 | 571 | 167 | 738 |
| Altres personal assistencial | 6 | 0 | 6 | 3 | 0 | 3 |
| Tècnics/ques superiors no assistencials | 36 | 22 | 58 | 36 | 21 | 57 |
| Tècnics/ques mitjans no assistencials | 62 | 28 | 90 | 70 | 28 | 98 |
| Tècnics/ques auxiliars no assistencials (Grau S) | 142 | 58 | 200 | 139 | 57 | 196 |
| Tècnics/ques auxiliars no assistencials (Grau M) | 90 | 34 | 124 | 135 | 43 | 178 |
| Altres personal no assistencial | 24 | 13 | 37 | 45 | 43 | 88 |
| Total | 2.500 | 891 | 3.391 | 2.612 | 934 | 3.546 |
| Plantilla equivalent a 40 hores | 2.187 | 809 | 2.996 | 2.322 | 858 | 3.180 |

[‡] Plantilla estructural: funcionaris/es i laborals (estables i eventuais). No inclou substitucions.

Plantilla estructural per categories, 2019



Plantilla estructural per categories, 2020



| Substitucions per categories | a 31/12/2019 | | | a 31/12/2020 | | |
|---|--------------|------------|------------|--------------|------------|------------|
| | D | H | Total | D | H | Total |
| Tècnics/ques superiors assistencials | 26 | 10 | 36 | 26 | 16 | 42 |
| Tècnics/ques mitjans assistencials | 262 | 50 | 312 | 318 | 57 | 375 |
| Tècnics/ques auxiliars assistencials (Grau Sup.) | 14 | 12 | 26 | 20 | 12 | 32 |
| Tècnics/ques auxiliars assistencials (Grau Mitjà) | 260 | 104 | 364 | 322 | 137 | 459 |
| Altre personal assistencial | 0 | 0 | 0 | 0 | 0 | 0 |
| Tècnics/ques superiors no assistencials | 0 | 0 | 0 | 0 | 0 | 0 |
| Tècnics/ques mitjans no assistencials | 1 | 0 | 1 | 2 | 1 | 3 |
| Tècnics/ques auxiliars no assistencials (Grau S) | 3 | 3 | 6 | 3 | 2 | 5 |
| Tècnics/ques auxiliars no assistencials (Grau M) | 28 | 11 | 39 | 34 | 13 | 47 |
| Altre personal no assistencial | 11 | 6 | 17 | 13 | 13 | 26 |
| Total | 605 | 196 | 801 | 738 | 251 | 989 |
| Plantilla mitja equivalent a 40 hores | 507 | 168 | 675 | 664 | 222 | 886 |



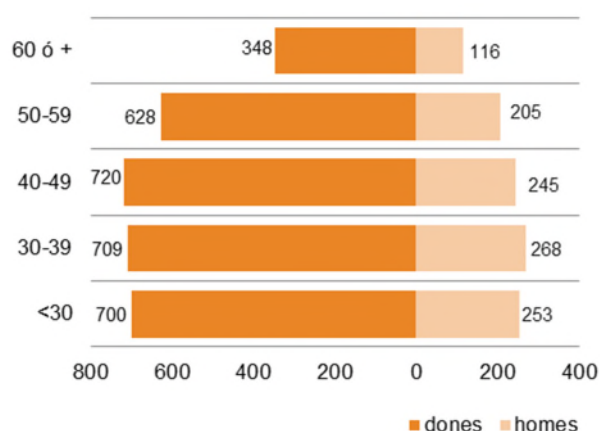
| Resum plantilla | 2019 | | | 2020 | | |
|---|-------|-----|--------------|-------|-----|--------------|
| | D | H | Total | D | H | Total |
| Plantilla estructural en nombre de persones | 2.500 | 891 | 3.391 | 2.612 | 934 | 3.546 |
| Plantilla estructural equivalent a 40 hores | 2.187 | 809 | 2.996 | 2.322 | 858 | 3.180 |
| Substitucions en nombre de persones | 605 | 196 | 801 | 738 | 251 | 989 |
| Substitucions equivalent a 40 hores | 507 | 168 | 675 | 664 | 222 | 886 |

| Indicadors socials | 2019 | | | 2020 | | |
|--|------|----|------------|------|----|------------|
| | D | H | Total | D | H | Total |
| Nous contractats/des de més de 45 anys | 15 | 6 | 21 | 40 | 12 | 52 |
| Treballadors/es estrangers/es | 116 | 51 | 167 | 128 | 64 | 192 |
| Persones informades amb discapacitat | 53 | 19 | 72 | 51 | 16 | 67 |

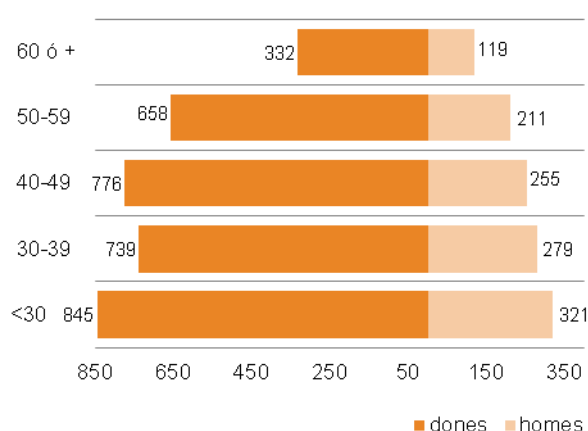
| Edat mitjana | a 31/12/2019 | | a 31/12/2020 | |
|------------------------------|--------------|--|--------------|--|
| | Total | | Total | |
| Edat mitjana de la plantilla | 41,70 | | 40,81 | |

| Piràmide d'edats | a 31/12/2019 | | | a 31/12/2020 | | |
|------------------|--------------|-----|------------|--------------|-----|--------------|
| | D | H | Total | D | H | Total |
| 60 ó + anys | 348 | 116 | 464 | 332 | 119 | 451 |
| 50-59 anys | 628 | 205 | 833 | 658 | 211 | 869 |
| 40-49 anys | 720 | 245 | 965 | 776 | 255 | 1.031 |
| 30-39 anys | 709 | 268 | 977 | 739 | 279 | 1.018 |
| <30 anys | 700 | 253 | 953 | 845 | 321 | 1.166 |

Piràmide d'edats, 2019



Piràmide d'edats, 2020





02. Absentisme; indicadors

| | 2019 | 2020 |
|---|--------------|---------------|
| Absentisme per centre (en hores)[§] | Total | Total |
| Hospital del Mar | 8,63% | 9,52% |
| Hospital de l'Esperança | 9,21% | 10,62% |
| Centre Fòrum | 14,57% | 15,36% |
| INAD | 8,68% | 10,22% |
| Centres At. primària i Planificació familiar | 5,55% | 5,92% |
| IMIM | 2,02% | 3,06% |
| ESIMar | 1,20% | 5,07% |
| IBFPS | 3,89% | 1,63% |
| CAEM | 12,70% | 14,04% |
| Mitjana d'absentisme | 9,26% | 10,24% |

| | 2019 | 2020 |
|--|--------------|---------------|
| Absentisme per tipus (en hores %) | Total | Total |
| Incapacitat temporal (IT) | 6,10% | 5,46% |
| Accidents de treball ** | 0,50% | 2,88% |
| Descans maternal/paternal | 0,85% | 0,90% |
| Permisos/Llicències Conveni [•] | 0,60% | 0,42% |
| Formació | 1,21% | 0,58% |
| Total | 9,26% | 10,24% |

| | 2019 | | | 2020 | | |
|--|---------------|--------------|---------------|--------------|--------------|---------------|
| Absentisme per tipus (en nombre de casos) | D | H | Total | D | H | Total |
| Incapacitat temporal (IT) | 1.951 | 512 | 2.463 | 1.677 | 398 | 2.075 |
| Accidents de treball [•] | 163 | 57 | 220 | 2.197 | 634 | 2.831 |
| Descans maternal/paternal | 138 | 40 | 178 | 171 | 52 | 223 |
| Permisos/Llicències Conveni [◦] | 3.881 | 804 | 4.685 | 2.374 | 512 | 2.886 |
| Formació | 6.876 | 1.711 | 8.587 | 3.000 | 642 | 3.642 |
| Total | 13.009 | 3.124 | 16.133 | 9.419 | 2.238 | 11.657 |

[§] Inclou permisos de formació.

** Inclou accidents i malalties professionals amb baixa.

[•] Inclou matrimoni, matrimoni familiars, naixement/adopció, visita mèdica, hospitalització familiar, intervenció quirúrgica familiar, ingrès familiar, malaltia greu familiar, mort, deure públic, examen i trasllat domicili.

[•] Inclou accidents i malalties professionals amb baixa i absentisme per COVID.

[◦] Inclou matrimoni, matrimoni familiars, naixement/adopció, visita mèdica, hospitalització familiar, intervenció quirúrgica familiar, ingrès familiar, malaltia greu familiar, mort, deure públic, examen i trasllat domicili.

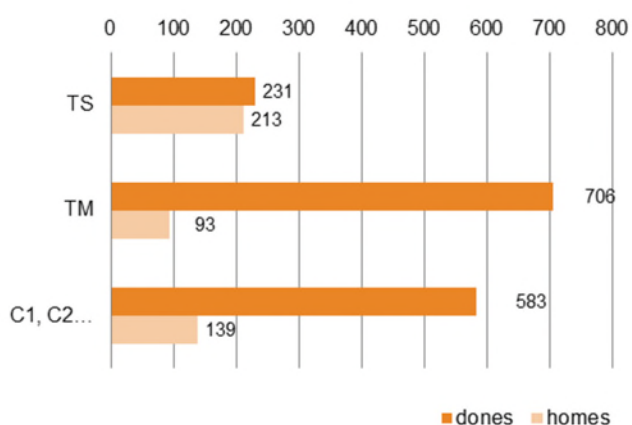
03. Carreres professionals i incentivació

| | 2019 | | | 2020 | | |
|---|------------|------------|------------|------------|------------|------------|
| | D | H | Total | D | H | Total |
| Carrera professional tècnics/ques superiors^{††} | | | | | | |
| Nivell A2 | 68 | 33 | 101 | 77 | 35 | 112 |
| Nivell C1 | 108 | 67 | 175 | 108 | 68 | 176 |
| Nivell C2 | 40 | 46 | 86 | 44 | 47 | 91 |
| Nivell C3 | 15 | 67 | 82 | 17 | 62 | 79 |
| Total participació | 231 | 213 | 444 | 246 | 212 | 458 |

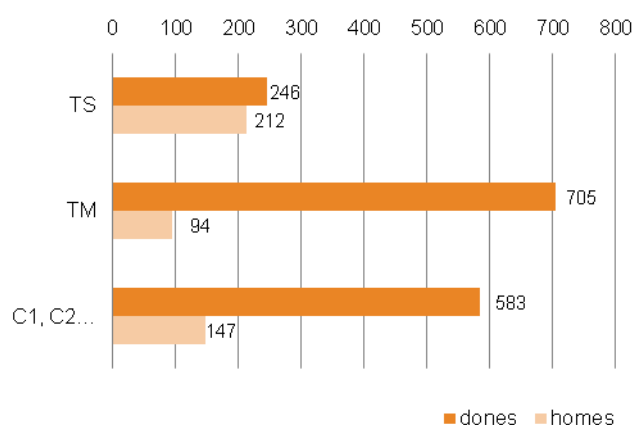
| | 2019 | | | 2020 | | |
|--|------------|-----------|------------|------------|-----------|------------|
| | D | H | Total | D | H | Total |
| Carrera professional tècnics/ques mitjans/es* | | | | | | |
| Nivell 1 | 276 | 46 | 322 | 236 | 47 | 283 |
| Nivell 2 | 169 | 16 | 185 | 202 | 16 | 218 |
| Nivell 3 | 134 | 20 | 154 | 127 | 17 | 144 |
| Nivell 4 | 127 | 11 | 138 | 140 | 14 | 154 |
| Total participació | 706 | 93 | 799 | 705 | 94 | 799 |

| | 2019 | | | 2020 | | |
|---|------------|------------|------------|------------|------------|------------|
| | D | H | Total | D | H | Total |
| Incentivació professional C1, C2 i altres* | | | | | | |
| Nivell 1 | 338 | 87 | 425 | 346 | 91 | 437 |
| Nivell 2 | 142 | 28 | 170 | 136 | 33 | 169 |
| Nivell 3 | 103 | 24 | 127 | 101 | 23 | 124 |
| Total participació | 583 | 139 | 722 | 583 | 147 | 730 |

Participació carreres i incentivació, 2019



Participació carreres i incentivació, 2020



†† No s'inclouen avaluats/des sense nivell retribuït (A1), ni escoles.

* No s'inclouen avaluats/des sense nivell, escoles, ni nivell d'incentivació.

▸ No s'inclouen avaluats/des sense nivell, ni nivell d'incentivació.



04. Llocs de treball estabilitzats per convocatòria

| Plantilla per categories | 2019 | | | 2020 | | |
|---|------------|-----------|------------|-----------|----------|-----------|
| | D | H | Total | D | H | Total |
| Tècnics/ques superiors assistencials | 12 | 9 | 21 | 20 | 9 | 29 |
| Tècnics/ques mitjans assistencials | 91 | 15 | 106 | 1 | 0 | 1 |
| Tècnics/ques auxiliars assistencials (Grau Sup.) | 6 | 4 | 10 | | | |
| Tècnics/ques auxiliars assistencials (Grau Mitjà) | 44 | 20 | 64 | | | |
| Altre personal assistencial | | | | | | |
| Tècnics/ques superiors no assistencials | 3 | 1 | 4 | 1 | 0 | 1 |
| Tècnics/ques mitjans no assistencials | 2 | 1 | 3 | | | |
| Tècnics/ques auxiliars no assistencials (Grau S) | 5 | 1 | 6 | | | |
| Tècnics/ques auxiliars no assistencials (Grau M) | 15 | 5 | 20 | | | |
| Altre personal no assistencial | 4 | 2 | 6 | | | |
| Total | 182 | 58 | 240 | 22 | 9 | 31 |

05. Accions socials; indicadors

| Subvencions fons social de cultura i esports* | 2019 | | | 2020 | | |
|---|------|---|------------|------|---|------------|
| | D | H | Total | D | H | Total |
| Peticions rebudes i acceptades | | | | | | |
| Import total | | | en suspens | | | en suspens |

| Subvencions fons de formació | 2019 | | | 2020 | | |
|---------------------------------|------|----|-----------|------|----|------------|
| | D | H | Total | D | H | Total |
| Treballadors/es beneficiaris/es | 196 | 49 | 268 | 218 | 50 | 268 |
| Import total | | | 42.730,31 | | | 45.993,90€ |

| Subvencions per fill/a amb discapacitat* | 2018 | | | 2019 | | |
|--|------|---|------------|------|---|------------|
| | D | H | Total | D | H | Total |
| Treballadors/es beneficiaris/es | | | | | | |
| Import total | | | en suspens | | | en suspens |

| Subvencions guarderia/ fill/a menor* | 2019 | | | 2020 | | |
|--------------------------------------|------|---|------------|------|---|------------|
| | D | H | Total | D | H | Total |
| Treballadors/es beneficiaris/es | | | | | | |
| Import total | | | en suspens | | | en suspens |

| Compensació menjar* | 2019 | | | 2020 | | |
|---------------------|-------|--|------------|-------|--|------------|
| | Total | | | Total | | |
| Import total | | | en suspens | | | en suspens |

* Suspensió a partir de març de 2014 (Llei 1/2014 de 27 de gener, LPGC).



06. Formació continuada; indicadors

| | 2019 | 2020 |
|---------------------------------------|---------------|---------------|
| Hores totals permisos formació | Total | Total |
| Hores/professional/any | 36,36h | 11,73h |

| | 2019 | 2020 |
|--|---------------|---------------|
| Desglossament de la formació interna (F1) | Total | Total |
| Hores de formació realitzades | 49.761 | 38.140 |
| Hores de formació ofertes | 2.493 | 2.086 |
| Accions formatives realitzades | 280 | 261 |

| | 2019 | 2020 |
|--|--------------|---------------|
| Persones | Total | Total |
| Persones participants a les diferents accions de formació continuada | 9.244 | 15.796 |

| | 2019 | 2020 |
|---|--------------|--------------|
| Inversió en formació | Total | Total |
| Percentatge d'inversió en formació sobre massa salarial | 2,25% | 1,04% |

| | 2019 | 2020 |
|--|------------------|-----------------|
| Fundación Tripartita Formación en el Empleo | Total | Total |
| Bonificacions FTFE | 373.234 € | 176.283€ |
| Nombre d'accions bonificades: | 303 | 153 |
| - Accions formatives | 244 AF | 99 AF |
| - Permisos individuals de formació | 63 PIF | 54 PIF |

07. Comunicació interna

| | 2019 | 2020 |
|------------------------------------|--------------|--------------|
| Notícies publicades | Total | Total |
| Informació RRHH | 35 | 62 |
| Formació | 58 | 47 |
| Convocatòries i ofertes de treball | 77 | 55 |
| Total notícies | 170 | 164 |

Direcció de Recursos Humans

Juliol 2021